



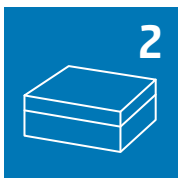
2019

VERPACKUNGSLÖSUNGEN  
AUS KUNSTSTOFF

**RUNDDOSEN**

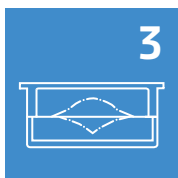
Round boxes

5 - 8

**RECHTECKDOSEN**

Rectangular boxes

9 - 18

**MEMBRANDOSEN**

Membrane boxes

19 - 24

**SORTIMENTSKÄSTEN**

Assortment cases

25 - 39

**KOFFER + EINLAGEN + AUSSTATTUNG**

Suitcases + Foam inlays + Equipment

40 - 60

**STRONG CASES**

Strong + Waterproof cases

61 - 62

**TRANSPORT- + LAGERKÄSTEN**

Tote boxes + Stocking boxes

63 - 68

**AUFBAUSCHRÄNKE**

Drawer cabinets

69 - 80

**ROLL-CONTAINER + NEON-SCHUBLADEN**

Roll-containers + Neon-Coloured Drawers

70 - 71

**LEITFÄHIGE VERPACKUNGEN + SMD-BOXEN 81 - 98**

Conductive boxes + SMD boxes

**DENTAL-BOXEN**

Dental boxes

99 - 114

**MEMBRANDOSEN + DENTALKOFFER**

Membrane boxes + Dental cases

106 - 109

**EINLAGEN** Inlays/Inserts

115 - 135

**SCHAUMSTOFFEINLAGEN** Foam inlays

116 - 119

**TIEFZIEHEINLAGEN** Vacuum-formed inserts

120 - 135

**LEITFÄHIGE EINLAGEN**

Conductive Vacuum-formed inserts

134 - 135



# Stichwortverzeichnis von A – Z

	Seite		Seite
<b>Ampullenbox</b>	<b>16</b>	<b>Noppenschaum</b>	<b>118</b>
Anglerkästen	26 – 28	Neon-Membrandosen	21, 106
Arbeitsschalen	67 – 68, 102 – 104	Neon-Schränke	70, 71
Aufbauschränke	69 – 80		
		<b>Optik-Arbeitsschalen</b>	<b>68</b>
<b>Begleitpapiertaschen</b>	<b>auf Anfrage</b>	Ohrendose	auf Anfrage
Behälter	5 – 39	Ordnungskästen	25 – 40
Blue Clear Cases	auf Anfrage		
Bracketverpackungen	14	<b>Pendelverpackungen</b>	<b>115 – 134</b>
Buchstabenkästen	39	Plattenschäume	118
		Präsentationsboxen	18
<b>Clear Cases</b>	<b>auf Anfrage</b>		
Color Cases	auf Anfrage	<b>Rasterschaum</b>	<b>118</b>
		Rechteckdosen	9 – 18
<b>Dentalverpackungen</b>	<b>99 – 114</b>	Röhrchen	7
Dentalarbeitsschalen	102 – 104	Rollboys	70, 71, 74 – 80
Dental-Boxen	106, 107	Roll-Container (Büro)	70, 71
Dental-Multifunktionsbox	111	Runddosen	5 – 8
Dentalkoffer	108, 109		
Dental-Rollcontainer	105	<b>Sammlerdosen</b>	<b>18</b>
Dentalversandboxen	111	Sammlerkästen	25 – 40
Dissipative Koffer	auf Anfrage	Scharnierkästen	25 – 40
Dissipative SMD-Boxen	83	Schaumstoffeinlagen	116 – 119
Dissipative SMD-Schränke	85	Schubladenschränke	69 – 80
Dosen	5 – 24	Siebdruck	auf Anfrage
Drehteilpaletten	131	SMD-Klappboxen	82 – 83
		SMD-Schränke	84 – 87
<b>EGB-Verpackungen</b>	<b>81 – 98</b>	SMD-Spulenständer	86, 87
EGB-Schränke	88 – 92	Sonderverp. (Figuren)	auf Anfrage
ESD (siehe leitfähig)		Sortimentskästen	25 – 40
Eurokästen	64 – 66, 93	Stapeldosen	18, 26 – 38
		Stapelschalen	67, 68
<b>Flachbehälter</b>	<b>17, 26, 30</b>	Strong Cases	61, 62
		Systainer Kästen	auf Anfrage
<b>Gefrierboxen</b>	<b>16</b>		
Gebisschienenverpackung	44	<b>Teleskop-Hülsen</b>	<b>8</b>
Gel-Boxen	15	Tiefgezogene Einlagen	115 – 135
Glasklare Dosen	5 – 24	Transparente Dosen	5 – 23
Golfball-Verpackungen	auf Anfrage	Transparente Koffer (siehe Clear Cases)	
		Transportkästen	63 – 68, 93
<b>Hörgeräteverpackungen</b>	auf Anfrage	Trennstege	66, 119
<b>In-Mould Cases</b>	auf Anfrage	<b>Verpackungen</b>	<b>7 – 134</b>
		Versandboxen	111
<b>Jedec Trays</b>	<b>131</b>		
		<b>Wandputzmusterdeckel</b>	<b>18</b>
<b>Kästen</b>	<b>25 – 40</b>	Waschpaletten	131
Klarsichtdosen	5 – 24	Wasserdichte Koffer (siehe Strong Cases)	
Kleinschleifkörper-Behälter	112, 113	Werbedosen	auf Anfrage
KLT-Behälter	64	Werbekoffer	40 – 62
Koffer	40 – 62	Werkstückträger	125 – 133
Kugelscharnierdosen	13 – 15	White Cases	59
		Würfelblockschaum	66, 119
<b>Laborschalen</b>	<b>67, 102 – 104</b>		
Labordosen	6, 7	<b>Zahnmembrandose</b>	<b>22, 107</b>
Lagerkästen	63 – 68	Zahn-Box	auf Anfrage
Leiterplattenschränk	93	Zahnschränke	114
Leiterplattentrays	93	Zahnspangen-Box	113
Leitfähige Einlagen	134 – 135		
Leitfähige Schränke	88 – 92		
Leitfähige Verpackungen	81 – 98		
<b>„Mäuseklos“ (siehe SMD-Klappboxen)</b>			
Membrandosen	19 – 24, 106, 107		



**NEW**

**KAPITEL 3** Membrandosen auf  
den Seiten 19 - 24

**NEW**

**KAPITEL 9** Dental-Boxen auf  
den Seiten 106 - 107



## Liebe Kundinnen und Kunden,

seit über 110 Jahren hat sich unser Unternehmen erfolgreich am Markt bewährt. Das Fundament dafür bilden drei wichtige Faktoren:

### **LICEFA ist Innovator für neue, zukunftsweisende Verpackungslösungen.**

So finden Sie erstmalig im Kapitel 3 den neu eingerichteten Produktbereich „Membrandosen“. Mittlerweile sind wir mit über 100 Produkten der größte Anbieter auf diesem Gebiet, der sich durch ein umfassendes und flexibles Sortiment auszeichnet.

### **LICEFA ist Motor für moderne, designorientierte Verpackungslösungen.**

So haben wir die Produkte in Kapitel 4 „Sortimentskästen“ in den letzten Jahren konsequent weiterentwickelt. Sie finden diese Produkte zusammengestellt in einem Sortimentsbund (bei Grundmaßen in drei verschiedenen Höhen) und in modernem Corporate Design. Für die Zukunft planen wir einen gezielten Ausbau dieser Produktparte, wobei wir gern Ihre Wünsche berücksichtigen.

### **LICEFA ist Garant für kundenspezifische, individuelle Verpackungslösungen.**

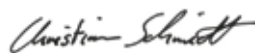
Dank unseres umfangreichen Programmes agieren wir als Vollsortimenter. Ein marktspezifisches Verpackungssortiment zeichnet uns als Branchenspezialist aus. Vielseitige Fertigungsmöglichkeiten machen uns zum idealen Systemlieferanten für Ihre Wunschlösungen.

Wir freuen uns auf die Zusammenarbeit mit Ihnen!

Herzliche Grüße aus Bad Salzuflen



Ihr Heinrich Horstmann  
Geschäftsführender Gesellschafter



Ihr Christian Schmidt  
Geschäftsleiter Kunststoff



Heinrich Horstmann



Christian Schmidt

## Verkauf | Innen



**Holger Peter**  
Vertriebsleiter

Fon +49 (0) 52 22 . 28 04-73  
Mobil +49 (0) 173. 9 61 85 67  
holger.peter@liceфа.de



**Michael Siekmann**  
Kfm. Leiter Tiefziehabeitung

Fon +49 (0) 52 22 . 28 04-11  
michael.siekmann@liceфа.de



**Silke Heitmeier**  
Teamleiterin Verkauf

Fon +49 (0) 52 22 . 28 04-74  
silke.heitmeier@liceфа.de

## Vertrieb | Außen



**Uwe Tönsmann**  
Teamleiter Vertrieb

Fon +49 (0) 52 22 . 28 04 42  
Fax +49 (0) 52 22 . 28 04 40  
Mobil +49 (0) 1 73. 9 61 46 60  
uwe.toensmann@liceфа.de



**Stefan Boegershausen**  
Verkauf

Fon +49 (0) 52 22 . 28 04-14  
stefan.boegershausen@liceфа.de



**Stefanie Aust**  
Verkauf

Fon +49 (0) 52 22 . 28 04-77  
stefanie.aust@liceфа.de



**Anna-Lena Plassmeier**  
Verkauf

Fon +49 (0) 52 22 . 28 04-69  
anna-lena.plassmeier@liceфа.de



**Bernd Jansen**  
Vertrieb Deutschland

Mobil +49 (0) 1 72. 2 73 77 30  
bernd.jansen@liceфа.de  
Mülforter Str. 106  
41238 Mönchengladbach

## Vertrieb | Innen



**Silke Müller**  
Verkauf

Fon +49 (0) 52 22 . 28 04-13  
silke.mueller@liceфа.de



**Meik Görder**  
Vertrieb

Fon +49 (0) 52 22 . 28 04-71  
meik.goerder@liceфа.de



**Tina Bartelt**  
Vertrieb

Fon +49 (0) 52 22 . 28 04-75  
tina.bartelt@liceфа.de



**Raimon Koot**  
Vertrieb Niederlande

Mobil +31(0) 172. 52 00 01  
Fon +31(0) 6 300 57 333  
raimon.koot@liceфа.de  
Rubox NL, Postbus 243  
NL-2700 AE Zoetemeer





**RUNDDOSEN MIT SCHRAUBDECKEL** mit oder ohne Zwischendeckel Die Deckel sind in folgenden Farben erhältlich: ○ ● ● ● ● ● ● ●



Innenmaße-Ø x Höhe	Art.-Nr. mit Zw.-Deckel	Art.-Nr. ohne Zw.-Deckel	cm <sup>3</sup> / ml (ca.)
52 x 40	V2-101 Z	V2-101	90
52 x 67	V2-102 Z	V2-102	130
69 x 72	V2-103 Z	V2-103	275
69 x 89	V2-104 Z	V2-104	325
89 x 34	V2-105 Z	V2-105	200
89 x 50	V2-106 Z	V2-106	300




Innenmaße-Ø x Höhe	Art.-Nr. mit Zw.-Deckel	Art.-Nr. ohne Zw.-Deckel	cm <sup>3</sup> / ml (ca.)
89 x 60	V2-107 Z	V2-107	350
89 x 78	V2-108 Z	V2-108	400
89 x 105	V2-109 Z	V2-109	650
99 x 45	V2-110 Z	V2-110	325
99 x 67	V2-118 Z	V2-118	500
99 x 78	V2-111 Z	V2-111	600




Innenmaße-Ø x Höhe	Art.-Nr. mit Zw.-Deckel	Art.-Nr. ohne Zw.-Deckel	cm <sup>3</sup> / ml (ca.)
99 x 100	V2-112 Z	V2-112	750
99 x 125	V2-113 Z	V2-113	1000
99 x 153	V2-114 Z	V2-114	1200
118 x 130	V2-115 Z	V2-115	1500
118 x 148	V2-116 Z	V2-116	1700
118 x 185	V2-117 Z	V2-117	2000

Die Messlöffel 7, 10, 15 und 25 ml auf Anfrage!

## DOSEN IN RÖHRCHENFORM Längen nach Bedarf (Mindestbestellmenge 500 Stück)



Ø innen/ Ø außen Toleranz -/+ 0,3 mm	Verschlussarten			
	Material	1. Hutstopfen 	2. Lamellenstopfen <sup>1)</sup> 	3. Außenkappen 
4,7/5,3	Hart-PVC oder PET	○		
5,4/6	Hart-PVC oder PET			○ ● ● ● ●
6,2/7,2	Hart-PVC oder PET	○		
7/8	Hart-PVC oder PET	○	○	
8/9	Hart-PVC oder PET	○	○	Kleinmengen nur passend zu Lamellenstopfen
9/10	Hart-PVC oder PET	○	○	○ ● ● ● ●
10/11	Hart-PVC oder PET	○	○	
11/12	Hart-PVC oder PET	○	○	○
12/13	Hart-PVC oder PET	○	○	○
13/14	Hart-PVC oder PET	○	○	○ ● ● ● ●
14/15	Hart-PVC oder PET	○	○	
15/16	Hart-PVC oder PET	○	○	
16/17	Hart-PVC oder PET	○	○	○
17/18	Hart-PVC oder PET	○	○	○ ● ● ● ●
18/19	Hart-PVC oder PET	○	○	
19/20	Hart-PVC oder PET	○	○	
19,5/20,5	Hart-PVC oder PET	○	○	
20/21	Hart-PVC oder PET	○	○	
20,5/21,5	Hart-PVC oder PET	○	○	
20,5/22	Hart-PVC oder PET	○	○	
21,8/23	Hart-PVC oder PET	○		○ ● ● ● ●
22/23,5	Hart-PVC oder PET	○		
22,5/24	Hart-PVC oder PET	○		

Ø innen/ Ø außen Toleranz -/+ 0,3 mm	Verschlussarten			
	Material	1. Hutstopfen 	2. Lamellenstopfen <sup>1)</sup> 	3. Außenkappen 
23/24,5	Hart-PVC oder PET	○		●
24,5/26	Hart-PVC oder PET		○	
26/27,5	Hart-PVC oder PET	○		
26,5/28	Hart-PVC oder PET	○		○ ● ● ● ●
27/28,5	Hart-PVC oder PET	○		
27,5/29	Hart-PVC oder PET	nur Tellerstopfen		
28,5/30	Hart-PVC oder PET	○		
30/31,5	Hart-PVC oder PET	○		○
31/33	Hart-PVC oder PET	○		
32,5/34	Hart-PVC oder PET	○		○ ● ● ● ●
33/35	Hart-PVC oder PET	○		
36/38	Hart-PVC oder PET	○		○
37/39	Hart-PVC			○ ● ● ● ●
42/44	Hart-PVC	○		○ ● ● ● ●
47/49	Hart-PVC			○ ● ● ● ●
51/53	Hart-PVC	○		

Lamellenstopfen, Außenkappen = Mindestmenge 1000 Stück, Farbe natur (kleinere Mengen auf Anfrage). | Hutstopfen = Mindestmenge 1000 Stück., Farbe natur (kleinere Mengen auf Anfrage) ab 20.000 - 50.000 Stück. (je nach Größe) auch in farbig. 1.) Länge des Stopfens: | Standardmaterial = Hart-PVC transparent farblos, schlagzäh | Sondermaterial = PET transparent farblos (Mindestmengen und Preise auf Anfrage)

**RUND-BLOCKPACK-HÜLSEN** durch Andrehen und anschließend Ziehen längenverstellbar

**NEW**



Art.-Nr. RUH Ø / Längenbereich (mm)

RUH 10/50-70	RUH 16/120-200	RUH 35/80-120	RUH 65/200-350
RUH 10/80-120	RUH 16/200-350	RUH 35/120-200	RUH 85/80-100
RUH 10/120-200	RUH 16/350-620	RUH 35/200-350	RUH 85/120-180
RUH 13/50-70	RUH 22/50-60	RUH 45/80-120	RUH 85/200-350
RUH 13/80-120	RUH 22/80-120	RUH 45/120-200	RUH 85/350-550
RUH 13/120-200	RUH 22/120-200	RUH 45/200-350	RUH 105/80-100
RUH 13/200-350	RUH 22/200-350	RUH 55/120-200	RUH 105/120-180
RUH 16/80-120	RUH 22/350-620	RUH 65/120-200	RUH 105/200-350



**RUND-TELESKOP-HÜLSEN** durch Drehen längenverstellbar



Art.-Nr. TH Ø/Längenbereich (mm)


TH 28/50-60	TH 35/120-200	TH 50/80-120	TH 65/120-200
TH 28/80-120	TH 35/200-350	TH 50/120-200	TH 65/200-350
TH 28/120-200	TH 35/350-620	TH 50/200-350	TH 80/80-100
TH 28/200-350	TH 40/50-60	TH 50/350-620	TH 80/120-180
TH 30/50-60	TH 40/60-80	TH 55/50-60	TH 80/200-350
TH 30/80-120	TH 40/120-200	TH 55/60-80	TH 80/350-550
TH 30/120-200	TH 45/50-60	TH 55/80-120	TH 80/550-1000
TH 30/200-350	TH 45/60-80	TH 55/120-200	TH 105/80-100
TH 30/350-620	TH 45/80-120	TH 55/200-350	TH 105/120-180
TH 30/410-770	TH 45/120-200	TH 55/350-620	TH 105/200-350
TH 35/50-60	TH 45/350-620	TH 65/50-60	
TH 35/60-80	TH 50/50-60	TH 65/60-80	
TH 35/80-120	TH 50/60-80	TH 65/80-120	

**RECHTECK-BLOCKPACK-HÜLSEN** durch Andrehen und anschließend Ziehen längenverstellbar



Art.-Nr. RBH Ø / Längenbereich (mm)

RBH 14/50-80	RBH 18/200-350	RBH 24/120-200	RBH 75/120-200
RBH 14/80-120	RBH 20/50-80	RBH 24/200-350	RBH 75/200-350
RBH 14/120-200	RBH 20/80-120	RBH 26/50-80	RBH 85/120-200
RBH 14/200-350	RBH 20/120-200	RBH 26/80-120	RBH 85/200-350
RBH 16/50-80	RBH 20/200-350	RBH 26/120-200	RBH 85/350-620
RBH 16/80-120	RBH 22/50-80	RBH 26/200-350	RBH 95/120-200
RBH 16/120-200	RBH 22/80-120	RBH 65/80-120	RBH 95/200-350
RBH 16/200-350	RBH 22/120-200	RBH 65/120-200	RBH 95/350-620
RBH 18/50-80	RBH 22/200-350	RBH 65/200-350	
RBH 18/80-120	RBH 24/50-80	RBH 65/350-620	
RBH 18/120-200	RBH 24/80-120	RBH 75/80-120	



## SUCHTABELLE FÜR RECHTECKDOSEN

(Legende Ausführung siehe Seite 12)



Länge x Breite x Höhe HU in mm HU = Höhe Unterteil	Art.-Nr.	Volumen cm <sup>3</sup>	Ausführung
6 x 6 x 19	V4-1	0,7	B
6 x 6 x 35	V4-2	1,2	B
10 x 10 x 51/43	V3-1	5 <sup>1.)</sup>	B+H
19 x 19 x 14	V4-3	5	A
20 x 15 x 12	V4-4	3,6	A
22 x 22 x 8	V20-1	4,2	PP+F
23 x 11 x 9	V4-5	2,3	B
23 x 21 x 10	V4-7	4,8	A
24 x 5 x 65	V3-2	7,5 <sup>1.)</sup>	B+H
24 x 23 x 7	V4-6	3,4	A
24 x 24 x 19/4	V4-8	11 <sup>1.)</sup>	H
25,4 x 25,4 x 4,5	V3-3	2,9	A+S
26 x 16 x 7	V4-9	2,9	A
27 x 27 x 8/4	V5-1	5,8 <sup>1.)</sup>	B+K+H
27 x 27 x 11/7	V5-2	8 <sup>1.)</sup>	B+K+H
27 x 27 x 12	V3-4-A	8,8	A
27 x 27 x 13/6,5	V5-3	9,5 <sup>1.)</sup>	B+K+H
27 x 27 x 17/13	V5-4	12,4 <sup>1.)</sup>	B+K+H
27 x 27 x 20/13	V5-5	14,6 <sup>1.)</sup>	B+K+H
27 x 27 x 26/13	V5-6	19 <sup>1.)</sup>	B+K+H
31 x 17 x 8	V4-10	4,2	A
31 x 21 x 4	V4-11	2,6	A
31 x 21 x 7/5	V4-113	4,5	B
31 x 26 x 14	V4-12	11	A
32 x 32 x 8	V20-200	8,19	PP+F
35 x 30 x 16/8	V5-7	16,8 <sup>1.)</sup>	B+K+H
35 x 30 x 22/14	V5-8	23,1 <sup>1.)</sup>	B+K+H
35 x 30 x 28/14	V5-9	29,4 <sup>1.)</sup>	B+K+H
35 x 35 x 12	V20-3	14,7	PP+F
35 x 35 x 25	V20-50	30,62	PP+F
36 x 36 x 8	V20-24	10,36	PP+F
37 x 37 x 4	V20-2	5,5	PP+F
37 x 29 x 43	V3-5	47 <sup>1.)</sup>	A
37 x 37 x 29/4	V4-14	40	H
40 x 39 x 33	V5-139	51,4	K
41 x 19 x 14	V4-15	11	A
41 x 41 x 17/14	V5-90	28,6 <sup>1.)</sup>	B+K+H
41 x 41 x 25/14	V5-91	42 <sup>1.)</sup>	B+K+H
41 x 41 x 28/14	V5-10	47,1 <sup>1.)</sup>	B+K+H
42 x 35 x 12	V4-16	17	B
43 x 32 x 10	V3-6	14	E
43 x 43 x 6/3	V5-92	11,1	B+K+H
43 x 43 x 13/10	V5-93	24 <sup>1.)</sup>	B+K+H
43 x 43 x 20/10	V5-94	37 <sup>1.)</sup>	B+K+H
44 x 44 x 90/30	V3-7	174 <sup>1.)</sup>	B+H
47 x 45 x 11	V3-8	23	B+R

Länge x Breite x Höhe HU in mm HU = Höhe Unterteil	Art.-Nr.	Volumen cm <sup>3</sup>	Ausführung
47 x 47 x 19	V20-5	41,97	PP+F
48 x 29 x 16/8	V5-11	22,3 <sup>1.)</sup>	B+K+H
48 x 29 x 21/13	V5-12	29,2 <sup>1.)</sup>	B+K+H
48 x 29 x 26/13	V5-13	36,2 <sup>1.)</sup>	B+K+H
49 x 26 x 7	V4-19	9	A
49 x 26 x 10	V4-20	13	A
49 x 35 x 10	V4-21	17	A
49 x 49 x 6	V20-4	14,41	PP+F
49,5 x 49,5 x 5	V3-10	12	A
50 x 30 x 9	V3-11	14	B
50 x 30 x 16	V3-12	24	B
50 x 30 x 25	V3-13	37	B
50 x 50 x 12/6	V5-111	30 <sup>1.)</sup>	B+K+H
50 x 50 x 16	V4-22	40	A+S
50 x 50 x 20/14	V5-112	50 <sup>1.)</sup>	B+K+H
50 x 50 x 26	V4-23	65	A+S
50 x 50 x 28/14	V5-113	70 <sup>1.)</sup>	B+K+H
50 x 50 x 31/25	V5-114	77,5 <sup>1.)</sup>	B+K+H
50 x 50 x 36	V4-24	90	A+S
50 x 50 x 39/25	V5-115	97,5 <sup>1.)</sup>	B+K+H
50 x 50 x 50/25	V5-116	125 <sup>1.)</sup>	B+K+H
51 x 37 x 29/4	V4-25	55	H
51 x 51 x 12/6	V4-26	31 <sup>1.)</sup>	B+K+H
51 x 51 x 15/9	V4-27	39 <sup>1.)</sup>	B+K+H
51 x 51 x 19/9	V4-28	49,4 <sup>1.)</sup>	B+K+H
51 x 51 x 35/25	V4-30	91 <sup>1.)</sup>	B+K+H
51 x 51 x 51/25	V4-31	133 <sup>1.)</sup>	B+K+H
52 x 35 x 60	V3-15	110	B
52 x 36 x 5	V20-70	9,36	PP+F
55 x 35 x 12	V4-34	23	B
55 x 35 x 14	V4-35	27	B
55 x 38 x 10/5	V5-14(W)	20,9 <sup>1.)</sup>	B+K+H
55 x 38 x 14/7	V5-15	29,3 <sup>1.)</sup>	B+K+H
55 x 38 x 18/13	V5-16(W)	29,3 <sup>1.)</sup>	B+K+H
55 x 38 x 26/13	V5-17	54,3 <sup>1.)</sup>	B+K+H
55 x 39 x 10	V20-201	21,45	PP+F
55 x 39 x 31	2427592	66	B
55 x 40 x 3	V4-36	6	A(W) <sup>2.)</sup>
55 x 40 x 6	V4-37	13	A(W) <sup>2.)</sup>
55 x 40 x 43	LAB-BOX 1	94	B
55 x 55 x 25/16	V3-16	75 <sup>1.)</sup>	B+S+H
55 x 55 x 35/26	V3-17	105 <sup>1.)</sup>	B+S+H
56 x 26 x 26	2427595	37	A+S
56 x 36 x 14/11	V4-39	27 <sup>1.)</sup>	B+H
56 x 44 x 8	V4-41	20	B
56 x 44 x 10	V4-42	24	B

Länge x Breite x Höhe HU in mm HU = Höhe Unterteil	Art.-Nr.	Volumen cm <sup>3</sup>	Ausführung
56 x 44 x 14	V4-43	43	B
56 x 44 x 16	V4-44	39	B
56 x 56 x 27	2427598	84	B+S
56 x 56 x 37	2427601	116	B+S
57 x 36 x 17	V3-18	35	B+R
57 x 36 x 25	V3-19	51	B+R
57 x 47 x 28	V3-20	75	B
58 x 58 x 40	V20-43	134,56	PP-F
59 x 59 x 19	V4-46	66	B+R
59 x 59 x 36	V4-47	125	B+R
60 x 24 x 19	V3-21	26	A
60 x 25 x 11/5,5	V5-18	16,5 <sup>1.)</sup>	B+K+H
60 x 50 x 25	V3-22	90	B
60 x 51 x 26/21	V3-23	92 <sup>1.)</sup>	B+H
60 x 60 x 25	V20-42	93,6	PP-F
61 x 30 x 34	V4-48	62	A+S
62 x 36 x 8	V4-49	18	B
62 x 62 x 12	V20-41	46,12	PP-F
63 x 50 x 12	V4-50	38	B
63 x 50 x 15	V4-52	47	B
63 x 63 x 6	V20-40	23,81	PP+F
64 x 30 x 14	V4-53	27	A
65 x 18 x 18	V3-24	21	B
65 x 65 x 6/3	V5-95	2,5 <sup>1.)</sup>	B+K+H
65 x 65 x 10/7	V5-96	42 <sup>1.)</sup>	B+K+H
65 x 65 x 14/7	V5-19	59,2 <sup>1.)</sup>	B+K+H
65 x 65 x 16/13	V5-97	67,5 <sup>1.)</sup>	B+K+H
65 x 65 x 20/13	V5-20	84,5 <sup>1.)</sup>	B+K+H
65 x 65 x 26/13	V5-21	110 <sup>1.)</sup>	B+K+H
66 x 47 x 13	V20-202	40,32	PP+F
67 x 16 x 8/4	V5-22	95,5 <sup>1.)</sup>	B+K+H
67 x 27 x 5	V4-54	9	E
67 x 27 x 9	V4-55	16	E
67 x 37 x 17	V4-56	42	B
67 x 67 x 26	V20-8	116,71	PP+F
67 x 67 x 40	V20-51	179,56	PP+F
68 x 28 x 4,3	V3-26	8	E+R
68 x 59 x 26	V3-27	110	B
69 x 18 x 7	V20-72	8,69	PP+F
69 x 18 x 25	V20-71	31,05	PP+F
69 x 69 x 12	V20-7	57,13	PP+F
70 x 15 x 16	V3-28	17	B
70 x 45 x 12/6	V5-142	37,8	K
70 x 45 x 14/7	V5-23	44	B+K+H
70 x 45 x 19/13	V5-132	59,8	K
70 x 45 x 24/12	V5-140	75,6	K

1.) Das Volumen ist wegen Haubendeckel nur bedingt nutzbar. 2.) Ausführung wahlweise Maßangaben ohne Gewähr, Irrtümer vorbehalten!

**SUCHTABELLE FÜR RECHTECKDOSEN**

(Legende Ausführung siehe Seite 12)



Länge x Breite x Höhe HU in mm HU = Höhe Unterteil	Art.-Nr.	Volumen cm <sup>3</sup>	Ausführung
70 x 45 x 26/13	<b>V5-143</b>	81,9	K
70 x 60 x 30	<b>V4-57</b>	126	B
70 x 60 x 70	<b>V4-58</b>	294	B
70 x 70 x 6	<b>V20-6</b>	29,4	PP+F
70 x 70 x 48	<b>V4-147</b>	235	A
72 x 30 x 31	<b>V3-29</b>	67	A+R
73 x 42 x 17	<b>V3-30</b>	52	B
73 x 62 x 16	<b>V4-59</b>	72	B
73 x 73 x 28	<b>V4-60</b>	149	A+SCH
74 x 74 x 13/6,5	<b>V5-24</b>	71 <sup>1.)</sup>	A+SCH
74 x 74 x 26/19,5	<b>V5-25</b>	142 <sup>2.)</sup>	B+K+H
74 x 74 x 39/19,5	<b>V5-26</b>	214 <sup>1.)</sup>	B+K+H
75 x 50 x 50	<b>V8-17</b>	187 <sup>2.)</sup>	SCH+B
75 x 44 x 30	<b>V3-31</b>	100	B
75 x 44 x 55/30	<b>V3-32</b>	181 <sup>1.)</sup>	B+H
75 x 44 x 65/30	<b>V3-33</b>	215 <sup>1.)</sup>	B+H
75 x 44 x 90/30	<b>V3-34</b>	300 <sup>1.)</sup>	B+H
75 x 44 x 105/30	<b>V3-35</b>	346 <sup>1.)</sup>	B+H
75 x 50 x 33	<b>V8-1<sup>3.)</sup></b>	123	SCH+B
75 x 50 x 45/38	<b>V8-2<sup>3.)</sup></b>	173	SCH+B+H
75 x 51 x 12	<b>V4-61</b>	46	SCH+B
75 x 75 x 17	<b>V3-36</b>	95	B
75 x 75 x 27	<b>V3-37</b>	150	B
76 x 50 x 27	<b>V8-3<sup>3.)</sup></b>	102	SCH+B+H
77 x 55 x 12/6	<b>V5-27 (W)</b>	51 <sup>1.)</sup>	B+K+H(W) <sup>1.)</sup>
77 x 55 x 19/13	<b>V5-28 (W)</b>	80,5 <sup>1.)</sup>	B+K+H(W)
77 x 55 x 26/13	<b>V5-29</b>	110 <sup>1.)</sup>	B+K+H
78 x 30 x 10/5	<b>V5-51</b>	23,4 <sup>1.)</sup>	B+K+H
78 x 30 x 18/13	<b>V5-52</b>	42 <sup>1.)</sup>	B+K+H
78 x 30 x 26/13	<b>V5-53</b>	61 <sup>1.)</sup>	B+K+H
79 x 79 x 34	<b>V4-62</b>	210	A+R
79 x 79 x 54	<b>V4-63</b>	330	A+R
<b>80 x 7 x 7</b>	<b>V4-65</b>	39	B
80 x 50 x 20	<b>V3-39</b>	80	B+R
80 x 50 x 27	<b>V3-40</b>	108	B+R
80 x 54 x 17	<b>V4-66</b>	73	SCH+B
81 x 62 x 21	<b>V3-41</b>	105	W
81 x 62 x 43	<b>V3-42</b>	215	W
82 x 31 x 11	<b>V20-73</b>	27,96	PP+F
82 x 43 x 29	<b>V3-43</b>	102	E
84 x 49 x 12	V3-101	49	B,W
84 x 50 x 13/11	<b>2427604</b>	54,6	B+H+W
85 x 55 x 43	<b>LAB-BOX 2</b>	201	B
86 x 34 x 18	<b>V4-68</b>	52	B
86 x 54 x 5/2,5	<b>V5-105</b>	111 <sup>1.)</sup>	B+K+H
86 x 54 x 24/22	<b>V5-106</b>	163 <sup>1.)</sup>	B+K+H

Länge x Breite x Höhe HU in mm HU = Höhe Unterteil	Art.-Nr.	Volumen cm <sup>3</sup>	Ausführung
86 x 54 x 35/33	<b>V5-107</b>	204 <sup>1.)</sup>	B+K+H
86 x 54 x 44/22	<b>V5-108</b>	255 <sup>1.)</sup>	V+B+K+H
86 x 54 x 55/33	<b>V5-109</b>	306 <sup>1.)</sup>	V+B+K+H
86 x 54 x 66/33	<b>V5-110</b>	9	A
86 x 55 x 2	<b>V4-116</b>	139	B+S
86 x 76 x 17	<b>V4-117</b>	111 <sup>1.)</sup>	SCH+B
86 x 76 x 17/12	<b>V4-69</b>	143 <sup>1.)</sup>	SCH+B+H
86 x 76 x 22/17	<b>V4-125</b>	216 <sup>1.)</sup>	SCH+B+H
86 x 76 x 33/29	<b>V4-126</b>	55	SCH+B
86 x 86 x 40	<b>V20-55</b>	295,84	PP+F
88 x 88 x 25	<b>V20-54</b>	193,6	PP+F
<b>90 x 51 x 12/8</b>	<b>V4-70</b>	55	SCH+B
90 x 51 x 35/31	<b>V4-114</b>	160	SCH
91 x 91 x 12	<b>V20-53</b>	99,37	PP+F
92 x 59 x 25	<b>V4-72</b>	136	B
92 x 61 x 15	<b>V4-146</b>	84	A+G Spielk.
92 x 65 x 17	<b>V20-203</b>	101,66 <sup>1.)</sup>	PP+F
92 x 92 x 6	<b>V20-52</b>	50,78	PP+F
93 x 54 x 32	<b>V4-73</b>	160	B
95 x 68 x 14	<b>V3-44</b>	90	B
95 x 68 x 35	<b>V3-45</b>	230	B
95 x 95 x 14/7	<b>V5-57</b>	113,05	B+K+H
95 x 95 x 28	<b>V3-46</b>	260	A
95 x 95 x 29/22	<b>V5-121</b>	262 <sup>1.)</sup>	B+K+H
95 x 95 x 44/22	<b>V5-122</b>	397 <sup>1.)</sup>	B+K+H
96 x 96 x 27/21	<b>V3-47</b>	245 <sup>1.)</sup>	B+H
99 x 54 x 23	<b>V4-74</b>	201,76	A+S
99 x 59 x 23	<b>V3-49</b>	134	B+R
99 x 59 x 27	<b>V3-50</b>	158	B+R
99 x 59 x 35	<b>V3-51</b>	205	B+R
99 x 59 x 42	<b>V3-105</b>	245	B+R
99 x 69 x 20	<b>V4-75</b>	136	A+S+R
<b>100 x 60 x 12/6</b>	<b>V5-58</b>	72 <sup>1.)</sup>	B+K+H
100 x 75 x 27	<b>V8-4</b>	200	B+S+SCH
100 x 86 x 105	<b>V3-52</b>	900	B milchig
100 x 100 x 40	<b>V20-12</b>	800	PP+F
101 x 101 x 25	<b>V20-11</b>	92 <sup>1.)</sup>	PP+F
101,5 x 101,5 x 94	<b>V3-48</b>	400	B+R
102 x 25 x 10	<b>V3-53</b>	25	A
102 x 80 x 14	<b>V4-76</b>	114	A+S
102 x 85 x 47/40	<b>V3-54</b>	400 <sup>1.)</sup>	B+H
103 x 103 x 12	<b>V20-10</b>	127,3	PP+F
104 x 74 x 12/6	<b>V5-45</b>	270,5	B+K+H
104 x 74 x 22/16	<b>V5-46</b>	168 <sup>1.)</sup>	B+K+H
104 x 71 x 32/16	<b>V5-47</b>	246 <sup>1.)</sup>	B+K+H
104 x 95 x 31	<b>V4-77</b>	306	A+S

Länge x Breite x Höhe HU in mm HU = Höhe Unterteil	Art.-Nr.	Volumen cm <sup>3</sup>	Ausführung
105 x 66 x 37	<b>V4-78</b>	256	B
105 x 95 x 45	<b>V4-79</b>	450	A+S
105 x 105 x 6	<b>V20-9</b>	66,78	PP+F
106 x 75 x 46/38	<b>V8-5<sup>3.)</sup></b>	365 <sup>1.)</sup>	SCH+B+H
107 x 53 x 18	<b>V20-75</b>	102,07	PP+F
107 x 53 x 20	<b>V3-55</b>	110	A
107 x 53 x 22	<b>V3-56</b>	125	B+S
107 x 53 x 40	<b>V20-74</b>	123	A+S+R
107 x 75 x 20	<b>V3-57</b>	160	B
108 x 85 x 33	<b>V8-6<sup>3.)</sup></b>	275	SCH+B
<b>111 x 51 x 20/11</b>	<b>V4-80</b>	113 <sup>1.)</sup>	SCH+B+H
111 x 51 x 35/26	<b>V4-131</b>	150 <sup>1.)</sup>	SCH+B+H
111 x 51 x 51/42	<b>V4-132</b>	242 <sup>1.)</sup>	SCH+B+H
111 x 52 x 12/6	<b>V5-117</b>	69 <sup>1.)</sup>	B+K+H
111 x 52 x 21/15	<b>V5-118</b>	121 <sup>1.)</sup>	B+K+H
111 x 52 x 30/15	<b>V5-119</b>	363 <sup>1.)</sup>	B+K+H
111 x 78 x 26	<b>V20-204</b>	225,1	B
115 x 55 x 35/26	<b>V3-59</b>	220 <sup>1.)</sup>	B+S+H
115 x 55 x 55/46	<b>V3-60</b>	350 <sup>1.)</sup>	B+S+H
115 x 75 x 30	<b>V3-58</b>	255	B
115 x 85 x 43	<b>LAB-BOX 3</b>	254,15	B+S+H
115 x 115 x 55/46	<b>V3-61</b>	700 <sup>1.)</sup>	B+S+H
116 x 56 x 27	<b>V4-133</b>	175	B+S
116 x 56 x 37	<b>V4-134</b>	240	B+S
116 x 56 x 58	<b>V4-135</b>	376	B+S
117 x 90 x 8/4	<b>V5-30</b>	84 <sup>1.)</sup>	B+K+H
117 x 90 x 21/17	<b>V5-31</b>	221 <sup>1.)</sup>	B+K+H
117 x 90 x 34/17	<b>V5-32</b>	358 <sup>1.)</sup>	B+K+H
<b>120 x 40 x 12/6</b>	<b>V5-48</b>	57,5 <sup>1.)</sup>	B+K+H
120 x 40 x 16/10	<b>V5-49</b>	76,6 <sup>1.)</sup>	B+K+H
120 x 40 x 20/10	<b>V5-50</b>	96 <sup>1.)</sup>	B+K+H
120 x 92 x 17	<b>V5-61</b>	187	SCH+B
120 x 120 x 28	<b>V4-81<sup>1.)</sup></b>	405	A+SCH
121 x 121 x 3/1,5	<b>V5-120</b>	44	K
121 x 121 x 8,5/7	<b>V5-123</b>	124,4	K
121 x 121 x 14/7	<b>V5-124</b>	204,97	K
121 x 121 x 23,5/22	<b>V5-125</b>	344,06	K
121 x 121 x 29/22	<b>V5-126</b>	424,58	K
121 x 121 x 44/22	<b>V5-127</b>	644,2	K
123 x 107 x 12	<b>V5-62</b>	158	SCH+B
123 x 107 x 23	<b>V5-63</b>	302	SCH+B
123 x 125 x 23	<b>V5-64</b>	354	SCH+B
127 x 127 x 40	<b>V20-20</b>	645,16	PP+F
129 x 59 x 25	<b>V4-84</b>	191	A+S
<b>130 x 32 x 14/7</b>	<b>V5-33</b>	59,3 <sup>1.)</sup>	K
130 x 35 x 32	<b>V3-64</b>	145	B

Nutzbare Innenmaße in mm.

1.) Das Volumen ist wegen Haubendeckel nur bedingt nutzbar. 2.) Ausführung wahlweise Maßangaben ohne Gewähr, Irrtümer vorbehalten!

## SUCHTABELLE FÜR RECHTECKDOSEN

Länge x Breite x Höhe HU in mm HU = Höhe Unterteil	Art.-Nr.	Volumen cm <sup>3</sup>	Aus- führung
130 x 65 x 14/7	V5-128	118,3	K
130 x 65 x 29/22	V5-129	245,05	K
130 x 65 x 44/22	V5-130	371,8	K
130 x 80 x 30	V20-30 <sup>9.)</sup>	312	PP+F
130 x 80 x 50	V20-31 <sup>9.)</sup>	520	PP+F
130 x 115 x 50	V3-65	750	A+T
130 x 130 x 25	V20-19	422,5	PP+F
132 x 60 x 12	V3-66	95	B
132 x 132 x 12	V20-18	209,08	PP+F
133 x 133 x 6	V20-17	106,13	PP+F
134 x 95 x 30	V20-205	381,9	PP+F
134 x 110 x 108/90	V4-137	1.159 <sup>1.)</sup>	B+H
137 x 47 x 32	V3-67	205	B
138 x 44 x 14/7	V5-34	85 <sup>1.)</sup>	B+K+H
138 x 44 x 21/13	V5-35	127,5	B+K+H
138 x 82 x 27	V20-77	305,53	PP+F
138 x 82 x 40	V20-76	452,64	PP+F
140 x 70 x 17	V3-68	165	B
140 x 70 x 36/17	V3-69	350 <sup>1.)</sup>	PP+F
140 x 70 x 44/17	V3-70	430 <sup>1.)</sup>	B+H
140 x 90 x 17/8,5	V5-36	215 <sup>1.)</sup>	B+H
141 x 44 x 14/7	V5-37	87,5 <sup>1.)</sup>	B+K+H
142 x 72 x 25	V5-65	255 <sup>1.)</sup>	B+K+H
142 x 80 x 23	V5-66	261 <sup>1.)</sup>	B+K+H
145 x 90 x 40	V5-67	522 <sup>1.)</sup>	B+K+H
145 x 105 x 20	V3-75	410	A+T <sup>4.)</sup>
145 x 112 x 68/50	V4-86	1.100 <sup>1.)</sup>	A+H
145 x 112 x 87/69	V4-87	1.400 <sup>1.)</sup>	A+H
149 x 129 x 65	V4-88	1.250	A+S
150 x 17 x 15	V4-89	38	B
150 x 90 x 27	V5-68	364	SCH+S
150 x 110 x 30	V3-71	495	A+T <sup>4.)</sup>
152 x 48,5 x 16	V3-72	118	B
152 x 92 x 41/16	V3-73	540 <sup>1.)</sup>	B+H
153 x 106 x 25	V4-90	405	A+S
153 x 106 x 25	V4-90SCH	405	A+S+SCH
153 x 106 x 35	V4-139	576	SCH+A+S
153 x 106 x 45	V4-140	740	SCH+A+S
155 x 40 x 30	V3-74	185	B
155 x 105 x 25	V5-69	406	SCH
156 x 106 x 46/38	V8-7	760 <sup>1.)</sup>	SCH+B+H <sup>5.)</sup>
158 x 97 x 28	V5-70	430 <sup>1.)</sup>	SCH+S
160 x 74 x 10/5	V5-98	118 <sup>1.)</sup>	B+K+H
160 x 74 x 25/20	V5-99	296 <sup>1.)</sup>	B+K+H
160 x 74 x 40/20	V5-100	473 <sup>1.)</sup>	B+K+H
160 x 111 x 10/5	V5-101	177 <sup>1.)</sup>	B+K+H
160 x 111 x 25/20	V5-102	400 <sup>1.)</sup>	B+K+H
160 x 111 x 40/20	V5-103	640 <sup>1.)</sup>	B+K+H
160 x 160 x 40	V20-16	1.024	PP+F
163 x 129 x 13	V3-76	274	A
163 x 163 x 25	V20-15	664,22	PP+F
164 x 164 x 12	V20-14	322,75	PP+F
165 x 165 x 6	V20-13	163,35	PP+F
170 x 42 x 18/9	V5-38	129 <sup>1.)</sup>	B+K+H
170 x 80 x 20	V3-77	270	A+T <sup>4.)</sup>
170 x 160 x 10/5	V5-54	272 <sup>1.)</sup>	B+K+H
170 x 160 x 25/20	V5-55	680 <sup>1.)</sup>	B+K+H
170 x 160 x 40/20	V5-56	1.088 <sup>1.)</sup>	B+K+H
172 x 75 x 27	V4-91	348	A+S+R
172 x 82 x 27	V5-72	380 <sup>1.)</sup>	SCH

Länge x Breite x Höhe HU in mm HU = Höhe Unterteil	Art.-Nr.	Volumen cm <sup>3</sup>	Aus- führung
173 x 111 x 25	V4-92	480	A+S
175 x 115 x 65	LAB-BOX 4	1.308	B
178 x 103 x 28	V5-73	513	SCH
180 x 103 x 13	V7-1/1	240	A+R <sup>5.)</sup>
183 x 103 x 33	V8-18	611	SCH
185 x 90 x 35	V20-300	582,75	PP+F
<b>NEW</b> 185 x 108 x 10	8120307	590	B+R+SCH <sup>3.)</sup>
<b>NEW</b> 185 x 108 x 29	8120319	590	B+R+SCH <sup>3.)</sup>
<b>NEW</b> 185 x 108 x 48	8120321	590	B+R+SCH <sup>3.)</sup>
186 x 20 x 10	V4-93	37	A
188 x 90 x 29	V5-74	490	SCH
190 x 145 x 115	V3-80	3.150	A+R
193 x 26 x 9/4,5	V5-39	45 <sup>1.)</sup>	B+K+H
193 x 73 x 23	V4-94	324	B
193 x 92 x 30	V5-75	532	SCH
194 x 30 x 11	V3-81	55	A+T <sup>4.)</sup>
195 x 54 x 36	V4-95	378	A+S
196 x 90 x 17/8,5	V5-40	300 <sup>1.)</sup>	B+K+H
196 x 136 x 49	V8-9	1.300	B (SCH) <sup>3.)</sup>
196 x 137 x 28	V4-96	750	A
197 x 95 x 28	V3-82	525	A+T <sup>4.)</sup>
198 x 154 x 75	V3-83	2.300	A+R
199 x 101 x 28	V4-98	563	A+S+SCH
200 x 150 x 3	V5-151	90	B+K+H
200 x 150 x 20	V5-152	600	B+K+H
200 x 150 x 37	V5-153	1.100	B+K+H
200 x 170 x 35	V3-84	1.200	A+T <sup>4.)</sup>
200 x 200 x 40	V20-28	1.600	PP+F
201 x 92 x 27	V4-99	500	A+S+R
201 x 100 x 14	V4-100	280	A+S
201 x 100 x 21	V4-101	420	A+S
201 x 100 x 35	V4-102	705	A+S
201 x 100 x 50	V4-103	1.000	A+S
205 x 84 x 30	V5-76	516	SCH+S
205 x 95 x 45	V8-10	895	B (SCH)
205 x 205 x 25	V20-27	1.050,62	PP+F
207 x 207 x 12	V20-26	514,18	PP+F
208 x 208 x 6	V20-25	259,58	PP+F
210 x 75 x 50	V8-11	787 <sup>1.)</sup>	SCH+B
210 x 100 x 24/12	V5-41	504 <sup>1.)</sup>	B+K+H
213 x 108 x 33	V5-77	755	SCH
213 x 22 x 16/8	V5-42	75 <sup>1.)</sup>	B+K+H
218 x 151 x 35	V4-104	1.150	A+S
219 x 152 x 25	V4-105	830	A+S
220 x 28 x 22	V3-85	170	A+T <sup>4.)</sup>
220 x 130 x 35/18	V8-15	1.000 <sup>1.)</sup>	SCH+B+H <sup>5.)</sup>
220 x 153 x 25	V4-106	845	A+S+SCH
220 x 153 x 35	V4-142	1.178	SCH+A+S
220 x 153 x 45	V4-143	1.514	SCH+A+S
222 x 116 x 116	V3-86	2.985	A+R
225 x 145 x 75	V3-87	2.450	A+T+S
228 x 42 x 18/9	V5-44	172 <sup>1.)</sup>	B+K+H
230 x 60 x 16	V5-133	220,8	K
230 x 60 x 24	V5-135	331,2	K
230 x 60 x 36	V5-134	496,8	K
232 x 146 x 32	V3-103	1.080	A+T <sup>4.)</sup>
235 x 175 x 90	LAB-BOX 5	3.701	B
240 x 206 x 57	V4-107	2.820	A+S
245 x 100 x 45	V3-88	1.100	A+T <sup>4.)</sup>
248 x 42 x 13	V5-141	135,4	K

Länge x Breite x Höhe HU in mm HU = Höhe Unterteil	Art.-Nr.	Volumen cm <sup>3</sup>	Aus- führung
248 x 48 x 30	V3-89	350	A+T <sup>4.)</sup>
260 x 260 x 25	V20-23	1.690	PP+F
261 x 238 x 20	A1-1/25	1.240	A
263 x 263 x 12	V20-22	830,02	PP+F
264 x 264 x 6	V20-21	418,17	PP+F
270 x 260 x 40	V3-91	2.800	A+T <sup>4.)</sup> , <sup>7.)</sup>
280 x 110 x 35	V3-104	1.078	A+T <sup>4.)</sup> , <sup>7.)</sup>
280 x 126 x 18	V4-144	775	A+S
280 x 126 x 28	V4-145	1.163	A+S
282 x 130 x 70	A3-1	2.560	A
282 x 130 x 90	A3-3	3.300	A
288 x 157 x 38	V8-12	1.720	B(SCH)
288 x 224 x 30	V3-92	1.930	A
292 x 160 x 16	V8-14	740 <sup>1.)</sup>	SCH+B+H
<b>NEW</b> 295 x 166 x 21	8120336	740 <sup>1.)</sup>	SCH+B+H
<b>NEW</b> 295 x 166 x 39	8120348	740 <sup>1.)</sup>	SCH+B+H
<b>NEW</b> 295 x 166 x 57	8120355	740 <sup>1.)</sup>	SCH+B+H
300 x 180 x 30	V3-93	1.600	A+T <sup>4.)</sup>
300 x 235 x 30	V3-94	2.100	A+T <sup>4.)</sup>
300 x 250 x 30	V3-95	2.200	A+T <sup>4.)</sup>
310 x 112 x 45	V8-13	1.560	SCH+B <sup>3.)</sup>
312 x 218 x 45	V4-108	3.060	A+S
325 x 215 x 24	V4-109	1.670	A+SCH
325 x 215 x 44	V4-110	3.060	A+SCH
325 x 215 x 64	V4-111	4.450	A+SCH
349 x 203 x 36	V3-98	2.620	A+T <sup>4.)</sup>
355 x 235 x 130	LAB-BOX 6	10.845	B
420 x 300 x 30	V3-99	3.700	A+T <sup>4.)</sup>
448 x 228 x 30	V3-100	3.870	A+T <sup>4.)</sup>


## Legende/Ausführung

- A** außen überstehender Deckel  
**B** bündiger Deckel  
**E** Einschubdeckel  
**F** Filmschanier  
**H** Haubendeckel  
**K** Kugelscharnier  
**PP** Polypropylen milchig  
**R** runde Ecken  
**S** Stapelbar  
**Sch** mit Scharnier  
**T** tiefgezogen aus Folienmaterial  
**W** mit Wandaufhängung

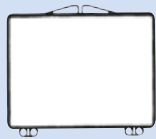
1.) Das Volumen ist wegen Haubendeckel nur bedingt nutzbar.  
2.) Ausführung wahlweise  
3.) siehe Kapitel 4  
4.) Mindestbestellmenge lt. Preisliste beachten

5.) siehe auch Seite 31  
6.) Deckel tiefgezogen  
7.) D+U=transparent, tiefgezogene Dose  
8.) Unterteil grau, Deckel glasklar  
9.) Unterteil + Deckel grau

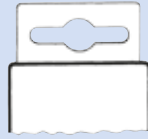
**KUGELSCHARNIERDOSEN** Jede Dose in **2 Farbvarianten** möglich: **Bitte bei Bestellung immer angeben!**  
**Variante 1** UT schwarz Deckel glasklar, **Variante 2** UT + Deckel glasklar



### Ausführung



**KL** Kugelscharnier  
Langseite



**W** Wandaufhängung



**KB** Kugelscharnier  
Breitseite

Länge x Breite x Höhe	Art.-Nr.	HU in mm HU = Höhe Unterteil	Ausführung
27 x 27 x 8	V 5-1	4	KL
27 x 27 x 11	V 5-2	7	KL
27 x 27 x 13	V 5-3	6,5	KL
27 x 27 x 17	V 5-4	13	KL
27 x 27 x 20	V 5-5	13	KL
27 x 27 x 26	V 5-6	13	KL
35 x 30 x 16	V 5-7	8	KB
35 x 30 x 22	V 5-8	14	KB
35 x 30 x 28	V 5-9	14	KB
40 x 39 x 33	V 5-139	12	KL
41 x 41 x 28	V 5-10	14	KL
41 x 41 x 17	V 5-90	14	KL
41 x 41 x 24	V 5-91	14	KL
43 x 43 x 6	V 5-92	3	KL
43 x 43 x 13	V 5-93	10	KL
43 x 43 x 20	V 5-94	10	KL
48 x 29 x 16	V 5-11	8	KB
48 x 29 x 21	V 5-12	13	KB
48 x 29 x 26	V 5-13	13	KB
50 x 50 x 12	V 5-111	6	KB
50 x 50 x 20	V 5-112	14	KB
50 x 50 x 28	V 5-113	14	KB
50 x 50 x 31	V 5-114	25	KB
50 x 50 x 39	V 5-115	25	KB
50 x 50 x 50	V 5-116	25	KB
55 x 38 x 10	V 5-14 (W)	5	KL (W)
55 x 38 x 14	V 5-15	7	KB
55 x 38 x 18	V 5-16 (W)	13	KL (W)
55 x 38 x 26	V 5-17	13	KL
60 x 25 x 11	V 5-18	5,5	KB
65 x 65 x 6	V 5-95	3	KL
65 x 65 x 10	V 5-96	7	KL
65 x 65 x 14	V 5-19	7	KL
65 x 65 x 16	V 5-97	13	KL
65 x 65 x 20	V 5-20	13	KL
65 x 65 x 26	V 5-21	13	KL
67 x 16 x 8	V 5-22	4	KL
70 x 45 x 12	V 5-142	6	KL
70 x 45 x 14	V 5-23	7	KB

Länge x Breite x Höhe	Art.-Nr.	HU in mm HU = Höhe Unterteil	Ausführung
70 x 45 x 19	V 5-132	13	KL
70 x 45 x 24	V 5-140	12	KL
70 x 45 x 26	V 5-143	13	KL
74 x 74 x 13	V 5-24	6,5	KL
74 x 74 x 26	V 5-25	19,5	KL
74 x 74 x 39	V 5-26	19,5	KL
77 x 55 x 12	V 5-27 (W)	6	KL (W)
77 x 55 x 19	V 5-28 (W)	13	KL (W)
77 x 55 x 26	V 5-29	13	KL
78 x 30 x 10	V 5-51	5	KL
78 x 30 x 18	V 5-52	13	KL
78 x 30 x 26	V 5-53	13	KL
86 x 54 x 5	V 5-105	2,5	KL
86 x 54 x 24	V 5-106	21,5	KL
86 x 54 x 35	V 5-107	32,5	KL
86 x 54 x 44	V 5-108	22	KL
86 x 54 x 55	V 5-109	32,5	KL
86 x 54 x 66	V 5-110	32,5	KL
95 x 95 x 14	V 5-57	7	KL
95 x 95 x 29	V 5-121	22	KL
95 x 95 x 44	V 5-122	22	KL
100 x 60 x 12	V 5-58	6	KB
104 x 74 x 12	V 5-45	6	KL
104 x 74 x 22	V 5-46	16	KL
104 x 74 x 32	V 5-47	16	KL
111 x 52 x 12	V 5-117	6	KL
111 x 52 x 21	V 5-118	15	KL
111 x 52 x 30	V 5-119	15	KL
117 x 90 x 8	V 5-30	4	KL
117 x 90 x 21	V 5-31	17	KL
117 x 90 x 34	V 5-32	17	KL
117 x 90 x 49	V 5-145	45	KL
120 x 40 x 12	V 5-48	6	KL
120 x 40 x 16	V 5-49	10	KL
120 x 40 x 20	V 5-50	10	KL
121 x 121 x 3	V 5-120	1,5	KB
121 x 121 x 8,5	V 5-123	7	KB
121 x 121 x 14	V 5-124	7	KB
121 x 121 x 23,5	V 5-125	22	KB

Länge x Breite x Höhe	Art.-Nr.	HU in mm HU = Höhe Unterteil	Ausführung
121 x 121 x 29,5	V 5-126	22	KB
121 x 121 x 44	V 5-127	22	KB
130 x 32 x 14	V 5-33	7	KL
130 x 65 x 14	V 5-128	7	KB
130 x 65 x 29	V 5-129	22	KB
130 x 65 x 44	V 5-130	22	KB
138 x 44 x 14	V 5-34	7	KL
138 x 44 x 21	V 5-35	14	KL
138 x 44 x 28	V 5-144	14	KL
140 x 90 x 17	V 5-36	8,5	KL
141 x 44 x 14	V 5-37	7	KL
160 x 74 x 10	V 5-98	5	KL
160 x 74 x 25	V 5-99	20	KL
160 x 74 x 40	V 5-100	20	KL
160 x 111 x 10	V 5-101	5	KL
160 x 111 x 25	V 5-102	20	KL
160 x 111 x 40	V 5-103	20	KL
170 x 42 x 18	V 5-38	9	KL
170 x 160 x 10	V 5-54	5	KL
170 x 160 x 25	V 5-55	20	KL
170 x 160 x 40	V 5-56	20	KL
193 x 26 x 9	V 5-39	4,5	KL
196 x 90 x 17	V 5-40	8,5	KL
200 x 150 x 3	V 5-151	1,5	KL
200 x 150 x 20	V 5-152	18,5	KL
200 x 150 x 37	V 5-153	18,5	KL
210 x 100 x 24	V 5-41	12	KL
213 x 22 x 16	V 5-42	8	KL
214 x 23 x 12	V 5-149	8	KL
228 x 42 x 18	V 5-44	9	KL
230 x 60 x 16	V 5-133	8	KL
230 x 60 x 24	V 5-135	16	KL
230 x 60 x 36	V 5-134	16	KL
248 x 42 x 13	V 5-141	6,5	KL

**EINLAGEN FÜR KUGELSCHARNIERDOSEN MIT RUNDEN FÄCHERN** (Dosen dazu siehe Seite 13)




Maße	Art.-Nr.	Für Dose
Ø 20 x 2	2445660	V 5-15
Ø 20 x 3,5	2445664	V 5-92
Ø 26 x 3,5	2445665	V 5-92
Ø 26 x 4,5	2445667	V 5-19
Ø 31 x 3,5	2445666	V 5-92
Ø 36 x 4	2445661	V 5-95

Maße	Art.-Nr.	Für Dose
Ø 36 x 4,5	2445668	V 5-19
Ø 41 x 4	2445662	V 5-95
Ø 45 x 3	2445670	V 5-19
Ø 50 x 4	2445663	V 5-95
Ø 50 x 5	2445659	V 5-24
Ø 80 x 10	2445659	V 5-24

**EINLAGEN FÜR KUGELSCHARNIERDOSEN MIT RECHTECKIGEN FÄCHERN** (Dosen dazu siehe Seite 13)




Art.-Nr. **2423210**  
Für Dose **V 5-36** geeignet  
4 Fächer




Art.-Nr. **2445654**  
Für Dose **V 5-54** geeignet  
25 Fächer



Art.-Nr. **2445653**  
Für Dose **V 5-54** geeignet  
16 Fächer




Art.-Nr. **2445652**  
Für Dose **V 5-54** geeignet  
9 Fächer




Art.-Nr. **2445655**  
Für Dose **V 5-55** geeignet  
6 Fächer



Art.-Nr. **2445656**  
Für Dose **V 5-55** geeignet  
6 Fächer



Art.-Nr. **2445657**  
Für Dose **V 5-55** geeignet  
12 Fächer



Art.-Nr. **V30-28**  
Maße 170 x 160 x 25 mm  
12 Fächer je 55 x 38 mm


**KUGELSCHARNIERDOSEN MIT FESTEN EINTEILUNGEN**



Außenmaße  
98 x 93 x 33 mm




Außenmaße  
163 x 120 x 29 mm



Außenmaße  
163 x 120 x 29 mm



Außenmaße  
163 x 120 x 29 mm



Außenmaße  
117 x 90 x 18 mm



**DENTAL-BRACKET-BOX**





Maße 117 x 90 x 8 mm  
20 Fächer (Fächer am Boden gerundet), Ø 13 x 10 mm (5 mm tief)

**SMD-SORTIER-BOX** (Art.-Nr. nur Einlage)



Maße Dose V5-27: 77 x 55 x 12 mm  
35 Fächer (Fächer am Boden gerundet), Ø 7 x 6 mm

**KUGELSCHARNIERDOSEN**



Bei den Gel-Boxen handelt es sich um Kugelscharnierdosen, bei denen im Unterteil ein Raster gedruckt und darüber eine GEL-Schicht gezogen wird. Sinn und Zweck der Gel-Beschichtung (sog. GEL-Coating) ist die Fixierung von sehr sensiblen, hochwertigen, kleinen Materialien und Gegenständen für die sichere Lagerung bzw. Transport. Dabei sollen sich die Teile einerseits nicht verschieben und andererseits muss gewährleistet sein, dass die sehr sensible Oberfläche der Teile nicht beschädigt bzw. verkratzt wird.

Art.-Nr.	GB 5510	GB 7515	GB 8512	GB 12012	GB 24018
Innenmaße	51 x 51 x 7	72 x 51 x 12	81 x 81 x 8,5	118 x 118 x 10	235 x 115 x 13
Höhe Deckel	3,5	6	4,25	3,7	6,5
Höhe Unterteil	3,5	6	4,25	6,3	6,5
Farbe Unterteil	●	●	●	●	●
Farbe Deckel	⊙	⊙	⊙	⊙	⊙

**QUADRATISCHE SCHARNIERBOXEN** aus bruchfestem Polypropylen zum Versand von empfindlichen Teilen. Mit Filmscharnier und festem Einrastverschluss (Maße + Angaben Eckenradius).



Innenmaße	Art.-Nr.	Radius
22x22x8	V20-1	3
35x35x12	V20-3	5
35x35x25	V20-50	5
36x36x8	V20-24	5
37x37x4	V20-2	5
47x47x19	V20-5	8
49x49x6	V20-4	8
58x58x40	V20-43	10
60x60x25	V20-42	10
62x62x12	V20-41	10
63x63x6	V20-40	10
67x67x26	V20-8	12
67x67x40	V20-51	12


Innenmaße	Art.-Nr.	Radius
69x69x12	V20-7	12
70x70x6	V20-6	12
86x86x40	V20-55	12
88x88x25	V20-54	12
91x91x12	V20-53	12
92x92x6	V20-52	12
100x100x40	V20-12	16
101x101x25	V20-11	16
103x103x12	V20-10	16
105x105x6	V20-9	16
127x127x40	V20-20	20
130x130x25	V20-19	20
132x132x12	V20-18	20

Innenmaße	Art.-Nr.	Radius
133x133x6	V20-17	20
160x160x40	V20-16	22
163x163x25	V20-15	22
164x164x12	V20-14	22
165x165x6	V20-13	22
200x200x40	V20-28	32
205x205x25	V20-27	32
207x207x12	V20-26	32
208x208x6	V20-25	32
260x260x25	V20-23	36
263x263x12	V20-22	36
264x264x6	V20-21	36

**PP UNI BOXEN**



Innenmaße	Art.-Nr.
32x32x8	V20-200
55x39x10	V20-201
66x47x13	V20-202
92x65x17	V20-203
111x78x26	V20-204
134x95x30	V20-205

 Leitfähige Dose  
siehe Seite 94

**RECHTECKIGE SCHARNIERBOXEN** aus PP für den Versand

52x36x5	V20-70	4
69x18x7	V20-72	2,5
69x18x25	V20-71	2,5

82x31x11	V20-73	4
107x53x18	V20-75	6
107x53x40	V 20-74	6


138x82x27	V 20-77	8
138x82x40	V20-76	8
185x90x35	V20-300	8



Nutzbare Innenmaße in mm.

Maßangaben ohne Gewähr, Irrtümer vorbehalten!

## DOSEN MIT FACHEINTEILUNGEN


Art.-Nr. **V 6-21**

Außenmaße 144 x 74 x 36

loser Rastereinsatz 20 mm hoch mit 50


Öffnungen

12,5 x 12,5 für Ampullen

Art.-Nr. **V 6-6**

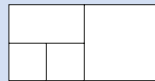
Außenmaße 100 x 73 x 16

3 Fächer 69 x 31 x 11

Art.-Nr. **V 6-8**


Außenmaße 113 x 59 x 23

4 Fächer

Art.-Nr. **V 6-9**


Außenmaße 113 x 59 x 23

4 Fächer 53 x 25 x 20

Art.-Nr. **V 6-7**

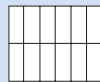
Außenmaße 160 x 58 x 20

12 Fächer 23 x 23 x 16

Art.-Nr. **V 6-5**

Außenmaße 71 x 55 x 13

12 Fächer 25 x 10 x 10

Art.-Nr. **V 6-11**

Außenmaße 47 x 47 x 15

4 Fächer 20 x 20 x 12

Art.-Nr. **V 6-4**

Außenmaße 55 x 45 x 7


6 Fächer 19 x 15 x 5

Art.-Nr. **V 6-18**

Außenmaße 170 x 137 x 16

32 Fächer 31 x 19 x 13

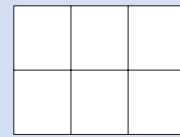
Steghöhe 6,5 mm

Art.-Nr. **V 6-10**

Außenmaße 133 x 102 x 9

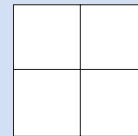
3 Fächer 49 x 40 x 5

3 Fächer 42 x 40 x 5

Art.-Nr. **V 6-16**


Außenmaße 100 x 100 x 30

4 Fächer 46 x 46 x 28

Art.-Nr. **V 6-14**


Außenmaße 100 x 100 x 30

3 Fächer 95 x 30 x 28

Art.-Nr. **V 6-15**

Außenmaße 100 x 100 x 30

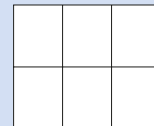
2 Fächer 95 x 46 x 28

Art.-Nr. **V 6-17**


Außenmaße 107 x 89 x 51

6 lose Einsatzdosen mit Deckel

37 x 29 x 43



## GEFRIERDOSEN für den Laborbereich



PS Polystyrol glasklar  
PP Polypropylen milchig

Art.-Nr. in PS **V 6-21-1-1-1-1****V 6-22-1-1-1-1**Art.-Nr. in PP **V 6-21-9-9-11-11****V 6-22-9-9-11-11**

Innenmaße 140 x 70 x 36/17

140 x 70 x 44/17

50 Fächer 12,5 x 12,5 x 21

12,5 x 12,5 x 21

**EINSÄTZE / FLACHBEHÄLTER zzgl. DECKEL**



Art.-Nr. **V 7-1/9** ohne Deckel

Art.-Nr. **V 7-1/1** mit Deckel

1 Fach

Außenmaße Behälter: 182 x 106 x 15

Deckel : 182,5 x 107 x 5,5

Höhe Unterteil.: 13,4 innen



Art.-Nr. **V 7-2/9** ohne Deckel

Art.-Nr. **V 7-2/1** mit Deckel

3 Fächer

Außenmaße Behälter: 182 x 106 x 15

Deckel : 182,5 x 107 x 5,5

Höhe Unterteil.: 13,4 innen



Art.-Nr. **V 7-3/9** ohne Deckel

Art.-Nr. **V 7-3/1** mit Deckel

4 Fächer

Außenmaße Behälter: 182 x 106 x 15

Deckel : 182,5 x 107 x 5,5

Höhe Unterteil.: 13,4 innen



Art.-Nr. **V 7-7/9** ohne Deckel

Art.-Nr. **V 7-7/1** mit Deckel

9 Fächer

Außenmaße Behälter: 182 x 106 x 15

Deckel : 182,5 x 107 x 5,5

Höhe Unterteil.: 13,4 innen



Art.-Nr. **V 7-9/9** ohne Deckel

Art.-Nr. **V 7-9/1** mit Deckel

15 Fächer

Außenmaße Behälter: 182 x 106 x 15

Deckel : 182,5 x 107 x 5,5

Höhe Unterteil.: 13,4 innen



Art.-Nr. **V 7-11/9** ohne Deckel

Art.-Nr. **V 7-11/1** mit Deckel

25 Fächer

Außenmaße Behälter: 182 x 106 x 15

Deckel : 182,5 x 107 x 5,5

Höhe Unterteil.: 13,4 innen



Art.-Nr. **V 7-10/9** ohne Deckel

Art.-Nr. **V 7-10/1** mit Deckel

24 Fächer

Außenmaße: 182 x 106 x 5,5

andere Maße siehe oben



Art.-Nr. **V 7-12/9** ohne Deckel

tiefgezogen, aus Folienmaterial

36 Fächer

Außenmaße: 180 x 105 x 15

Innenfelder: 22 x 16 x 15



Einsatz als Schubkasten für Kombischrank-Nr. A 1-3 grau,

Höhe des Schrankes beliebig aufbaubar.

Bestellanleitung: Schrank A 1-3, Höhe (Anzahl Einsätze) bitte angeben + Art.-Nr. der Einsätze Einzelteile:

Rahmen-Nr. A 1-3/15, Deckplatte Nr. A 1-3/19, Schieber Nr. A 1-3/29

**Nutzbare Innenmaße in mm.**


Maßangaben ohne Gewähr, Irrtümer vorbehalten!

## SAMMLERDOSEN (STÜLPDECKEL)



L x B x H / HU innen in mm (HU = Höhe Untert.)	Art.-Nr.	Farben Unterteil / Deckel
24 x 24 x 19/3	V 4-8	weiß / glasklar
37 x 37 x 29/4	V 4-14	weiß / glasklar
51 x 37 x 29/4	V 4-25	weiß / glasklar
<b>NEW</b> 78 x 30 x 18	2448374	weiß / glasklar
78 x 50 x 40/4	V 4-121	weiß / glasklar
78 x 50 x 61/4	V 4-122	weiß / glasklar
79 x 79 x 40/4	V 4-123	weiß / glasklar
79 x 79 x 74/4	V 4-124	weiß / glasklar
296 x 150 x 94	V 4-148	schwarz / glasklar

## WANDPUTZMUSTERDECKEL



Schalen für Wandputzmuster


Außenmaße = Art.-Nr.
51/37/5
66/41/3
77/46/6
82/52/5*
101/74/5
101/74/8
120/80/9
166/133/15
169/135/8
182/107/15**

Außenmaße = Art.-Nr.
184/76/5
186/110/7*
203/143/11
296/232/14
* nur in schwarz
** abgerundete Ecken

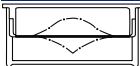
## GLASKLARE STAPELDOSEN z.B. für den Laborbereich



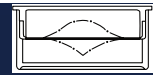

Art.-Nr.	<b>LAB-Box 1</b>
Innenmaße	55 x 40 x 43
Art.-Nr.	<b>LAB-Box 2</b>
Innenmaße	85 x 55 x 43
Art.-Nr.	<b>LAB-Box 3</b>
Innenmaße	115 x 85 x 43
Art.-Nr.	<b>LAB-Box 4</b>
Innenmaße	175 x 115 x 65
Art.-Nr.	<b>LAB-Box 5</b>
Innenmaße	235 x 175 x 90
Art.-Nr.	<b>LAB-Box 6</b>
Innenmaße	355 x 235 x 130



Innenliegende  
Membranfolie



Maßangaben ohne Gewähr, Irrtümer vorbehalten!

KLEINE MEMBRANDOSEN MIT STÜLP-/KLAPPDECKEL ECONOMIC-LINE **NEW**Innenliegende  
Membranfolie

Art.-Nr.	Farbe Deckel	Farbe Unterteil	Außenmaße in mm	Inhaltsteile bis mm	Ausführung
8520061	glasklar	glasklar	34 x 34 x 25	30 x 30 x 20	Klappdeckel Stiftscharnier
8520062	glasklar	glasklar	38 x 38 x 16	31 x 31 x 14	Stülpdeckel
8520063	glasklar	glasklar	38 x 38 x 17	31 x 31 x 14	Stülpdeckel
8520064	glasklar	glasklar	50 x 50 x 25	37 x 37 x 20	Klappdeckel Stiftscharnier
8520065	glasklar	glasklar	50 x 50 x 25	37 x 37 x 20	Klappdeckel Stiftsch. und tiefgez. Einlage
8520066	glasklar	glasklar	55 x 55 x 25	42 x 42 x 21	Stülpdeckel
8520067	glasklar	glasklar	55 x 55 x 25	40 x 40 x 21	Klappdeckel Stiftscharnier
8520069	glasklar	glasklar	80 x 42 x 20	65 x 25 x 16	Stülpdeckel

QUADRATISCHE MEMBRANDOSEN ECONOMIC-LINE **NEW**

Art.-Nr.	Farbe Deckel	Farbe Unterteil	Außenmaße in mm	Inhaltsteile bis mm	Ausführung
8520068	glasklar	glasklar	75 x 75 x 25	53 x 53 x 21	Mit Scharnier + Verschluss
8520072	glasklar	glasklar	100 x 100 x 30	90 x 82 x 25	Mit Scharnier + Verschluss
8520073	glasklar	glasklar	100 x 100 x 50	90 x 82 x 45	Mit Scharnier + Verschluss
8520076	glasklar	glasklar	125 x 125 x 50	100 x 100 x 46	Mit Scharnier + Verschluss
8520077	glasklar	glasklar	125 x 125 x 75	97 x 97 x 70	Mit Scharnier + Verschluss
8520080	glasklar	glasklar	150 x 150 x 100	125 x 125 x 95	Mit Scharnier + Verschluss
8520082	glasklar	glasklar	175 x 175 x 25	165 x 165 x 20	Mit Scharnier + Verschluss
8520090	glasklar	glasklar	300 x 300 x 50	273 x 273 x 45	Mit Scharnier + Verschluss

RECHTECKIGE MEMBRANDOSEN MIT SCHARNIER **ECONOMIC LINE** **NEW**



Art.-Nr.	Farbe Deckel	Farbe Unterteil	Außenmaße in mm	Inhaltsteile bis mm	Ausführung
8520070	glasklar	glasklar	100 x 50 x 30	90 x 36 x 25	Mit Scharnier + Verschluss
8520071	glasklar	glasklar	100 x 75 x 30	90 x 61 x 25	Mit Scharnier + Verschluss
8520091	glasklar	glasklar	100 x 75 x 50	90 x 61 x 45	Mit Scharnier + Verschluss
8520074	glasklar	glasklar	125 x 75 x 25	115 x 60 x 20	Mit Scharnier + Verschluss
8520075	glasklar	glasklar	125 x 100 x 30	116 x 82 x 25	Mit Scharnier + Verschluss
8520078	glasklar	glasklar	150 x 50 x 25	128 x 28 x 20	Mit Scharnier + Verschluss
8520079	glasklar	glasklar	150 x 125 x 50	141 x 116 x 45	Mit Scharnier + Verschluss
8520081	glasklar	glasklar	175 x 75 x 50	150 x 50 x 46	Mit Scharnier + Verschluss
8520092	glasklar	glasklar	180 x 54 x 30	170 x 40 x 25	Mit Scharnier + Verschluss
8520083	glasklar	glasklar	200 x 50 x 25	190 x 40 x 20	Mit Scharnier + Verschluss
8520084	glasklar	glasklar	200 x 100 x 50	188 x 83 x 45	Mit Scharnier + Verschluss
8520085	glasklar	glasklar	225 x 175 x 75	216 x 149 x 71	Mit Scharnier + Verschluss
8520086	glasklar	glasklar	250 x 75 x 25	241 x 51 x 21	Mit Scharnier + Verschluss
8520087	glasklar	glasklar	250 x 200 x 50	223 x 173 x 45	Mit Scharnier + Verschluss
8520088	glasklar	glasklar	275 x 100 x 50	245 x 75 x 45	Mit Scharnier + Verschluss
8520089	glasklar	glasklar	300 x 75 x 25	278 x 53 x 21	Mit Scharnier + Verschluss

Nutzbare Innenmaße in mm.

Maßangaben ohne Gewähr, Irrtümer vorbehalten!

## KLEINE MEMBRANDOSEN MIT STÜLPDECKEL PREMIUM LINE



Art.-Nr.	Art.-Bez.	Farbe Deckel	Farbe Unterteil	Außenmaße in mm	Inhaltsteile bis mm
8520017	MD 12.12.T4	glasklar	glasklar	39 x 39 x 17,8	18 x 18 x 9
8520019	MD 12.12.T4	neon blau	neon blau	39 x 39 x 17,8	18 x 18 x 9
8520020	MD 12.12.T4	neon rot	neon rot	39 x 39 x 17,8	18 x 18 x 9
8520018	MD 12.12.T4	neon gelb	neon gelb	39 x 39 x 17,8	18 x 18 x 9
8520094	MD 12.12.T4	mit Leitschicht	mit Leitschicht	39 x 39 x 17,8	18 x 18 x 9
8520011	MD 10.10.T5	glasklar	glasklar	50 x 50 x 21,5	37 x 37 x 9,5
8520006	MB 5525	glasklar	glasklar	55 x 55 x 25	43 x 43 x 10
8520007	MB7512	glasklar	glasklar	75 x 75 x 12	60 x 60 x 5
8520008	MB7530	glasklar	glasklar	75 x 75 x 30	66 x 66 x 12
8520009	MB 8018	glasklar	glasklar	80 x 40 x 18	66 x 28 x 8

## KLEINE RECHTECKIGE MEMBRANDOSEN MIT SCHARNIER + VERSCHLUSS BLAU PREMIUM LINE



Art.-Nr.	Art.-Bez.	Farbe Deckel	Farbe Unterteil	Außenmaße in mm	Inhaltsteile bis mm
8520012	MD 3/3	glasklar	glasklar	50 x 50 x 16	37 x 37 x 6
8520021	MD 4/4	glasklar	glasklar	50 x 50 x 25	37 x 37 x 10
8520022	MD 5/5	glasklar	glasklar	75 x 50 x 16	62 x 37 x 6
8520023	MD 6/6	glasklar	glasklar	75 x 50 x 25	62 x 37 x 10
8520024	MD 7/7	glasklar	glasklar	75 x 75 x 16	62 x 62 x 6
8520025	MD 8/8	glasklar	glasklar	75 x 75 x 25	62 x 62 x 10

## ZAHNMEMBRANDOSEN MIT SCHARNIER + VERSCHLUSS BLAU



Art.-Nr.	Art.-Bez.	Farbe Deckel	Farbe Unterteil	Außenmaße in mm	Inhaltsteile bis mm
8580000	ZMD 1	glasklar	glasklar	60 x 50 x 75	40 x 30 x 12
8180008	ZMD 2	glasklar	glasklar	135 x 128 x 50	95 x 75 x 25
8180000	ZMD 3	glasklar	weiss	135 x 128 x 75	95 x 75 x 55
8180001	ZMD 3	glasklar	gelb	135 x 128 x 75	95 x 75 x 55
8180002	ZMD 3	glasklar	orange	135 x 128 x 75	95 x 75 x 55
8180003	ZMD 3	glasklar	pink	135 x 128 x 75	95 x 75 x 55
8180004	ZMD 3	glasklar	lila	135 x 128 x 75	95 x 75 x 55
8180005	ZMD 3	glasklar	mint	135 x 128 x 75	95 x 75 x 55
8180006	ZMD 3	glasklar	grau	135 x 128 x 75	95 x 75 x 55

## RUNDE MEMBRANDOSEN PREMIUM LINE




Art.-Nr.	Farbe Deckel und Unterteil	Außenmaße in mm	Inhaltsteile bis mm
8520010	glasklar	∅ 45 x 16	∅ 35 x 6
8520093	glasklar	∅ 82 x 40	∅ 68 x 30
8520057	glasklar	∅ 76 x 8	∅ 63 x 5,5
8520058	glasklar	∅ 76 x 16	∅ 63 x 10,5
8520059	glasklar	∅ 76 x 24	∅ 63 x 17,5
8520060	glasklar	∅ 76 x 32	∅ 63 x 22,5

**MITTLERE RECHTECKIGE MEMBRANDOSEN MIT SCHARNIER + VERSCHLUSS BLAU PREMIUM LINE**



Art.-Nr.	Art.-Bez.	Farbe Deckel	Farbe Unterteil	Außenmaße in mm	Inhaltsteile bis mm
8520026	MD 98/98	glasklar	glasklar	125 x 125 x 50	79 x 79 x 40
8520095	MD 11/11	glasklar	glasklar	100 x 50 x 16	67 x 17 x 9
8520096	MD 13/13	glasklar	glasklar	100 x 50 x 50	67 x 17 x 40
8520097	MD 23/23	glasklar	glasklar	100 x 75 x 25	67 x 37 x 18
8520098	MD 24/24	glasklar	glasklar	100 x 75 x 50	67 x 37 x 40
8520099	MD 32/32	glasklar	glasklar	100 x 100 x 25	67 x 62 x 9
8520100	MD 33/31	glasklar	glasklar	100 x 100 x 35	62 x 62 x 18
8520101	MD 33/33	glasklar	glasklar	100 x 100 x 50	60 x 60 x 40
8520102	MD 39/39	glasklar	glasklar	100 x 100 x 75	60 x 60 x 50
8520103	MD 45/45	glasklar	glasklar	125 x 50 x 25	92 x 17 x 18
8520104	MD 56/56	glasklar	glasklar	125 x 75 x 25	87 x 37 x 22
8520105	MD 57/55	glasklar	glasklar	125 x 75 x 35	79 x 79 x 40
8520106	MD 115 /115	glasklar	glasklar	150 x 50 x 25	117 x 17 x 18
8520107	MD 129/129	glasklar	glasklar	150 x 75 x 25	112 x 37 x 18
8520108	MD 147/147	glasklar	glasklar	150 x 100 x 16	117 x 67 x 9
8520109	MD 156/156	glasklar	glasklar	150 x 100 x 70	100 x 60 x 50
8520110	MD 226/226	glasklar	glasklar	150 x 150 x 65	96 x 96 x 50

**GROSSE RECHTECKIGE MEMBRANDOSEN MIT SCHARNIER + VERSCHLUSS BLAU PREMIUM LINE**



Art.-Nr.	Art.-Bez.	Farbe Deckel	Farbe Unterteil	Außenmaße in mm	Inhaltsteile bis mm
8520027	MD 467/467	glasklar	glasklar	200 x 100 x 50	154 x 54 x 40
8520111	MD 276/276	glasklar	glasklar	175 x 100 x 50	129 x 54 x 40
8520112	MD 314/314	glasklar	glasklar	175 x 125 x 50	129 x 79 x 40
8520113	MD 373/373	glasklar	glasklar	175 x 150 x 50	129 x 104 x 40
8520115	MD 556/556	glasklar	glasklar	200 x 150 x 100	138 x 88 x 80
8520116	MD 1449/1449	glasklar	glasklar	275 x 200 x 200	160 x 120 x 100
8520117	MD 1467/1467	glasklar	glasklar	300 x 50 x 50	254 x 17 x 40
8520118	MD 1511/1511	glasklar	glasklar	300 x 100 x 100	220 x 55 x 50
8520119	MD 1605/1605	glasklar	glasklar	300 x 150 x 50	254 x 104 x 40
8520120	MD 1606/1606	glasklar	glasklar	300 x 150 x 75	245 x 95 x 60

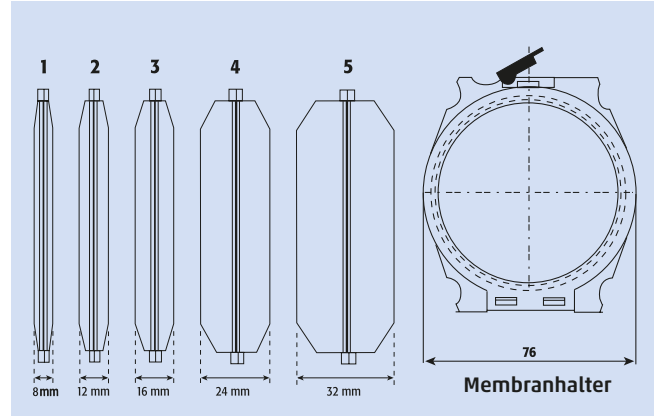
Nutzbare Innenmaße in mm.

Maßangaben ohne Gewähr, Irrtümer vorbehalten!

## SORTIERKASTEN + MEMBRAN-HALTER



Sortierkasten MD 1248.1/1247.B



lfd. Nr.	Art.-Nr.	Bezeichnung	Länge x Breite außen in mm	Durchmesser außen mm	Höhe außen mm	Anzahl Rahmen pro Kasten	Gewicht in Gramm
	<b>MD 1248.1/1247.B</b>	Kasten mit Raster zum Einstellen von Rahmen	275 x 98		90		253
1	<b>MH 8.76</b>	flacher Membranhalter		76	8	25	12,5
2	<b>MH 12.76</b>	Membranhalter		76	12	17	13
3	<b>MH 16.76</b>	Membranhalter		76	16	12	15
4	<b>MH 24.76</b>	Membranhalter		76	24	8	18
5	<b>MH 32.76</b>	hoher Membranhalter		76	32	6	21

## SORTIERKASTEN + MEMBRANEINSÄTZE MIT FACHEINTEILUNGEN



Art.-Nr. **V3-36\***

Kasten für 3

Membraneinsätzen

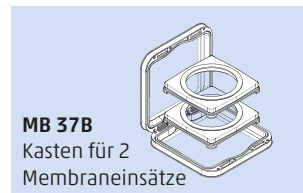


Art.-Nr. **V3-37\***

Kasten für 5

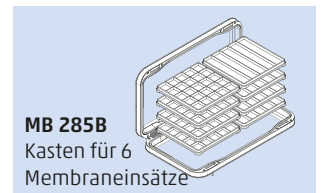
Membraneinsätzen

\* Bestell-Nr. Dose ohne Einsätze, Einsatz bitte immer getrennt bestellen



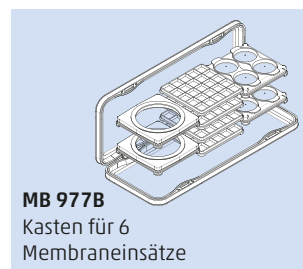
**MB 37B**

Kasten für 2 Membraneinsätze



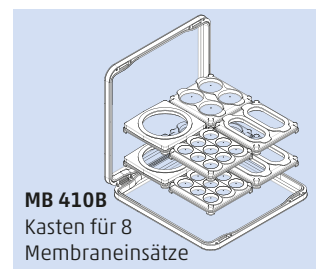
**MB 285B**

Kasten für 6 Membraneinsätze



**MB 977B**

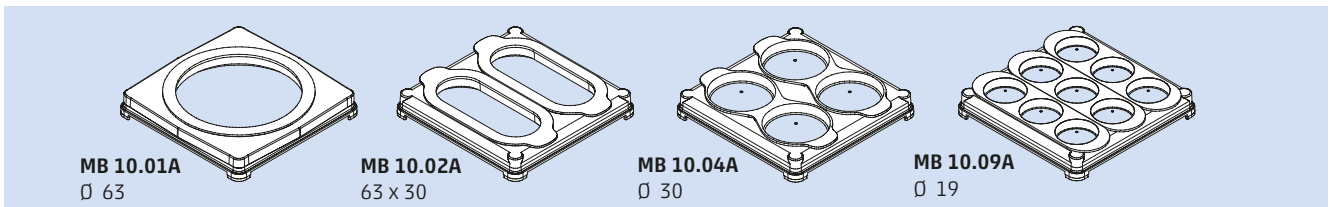
Kasten für 6 Membraneinsätze



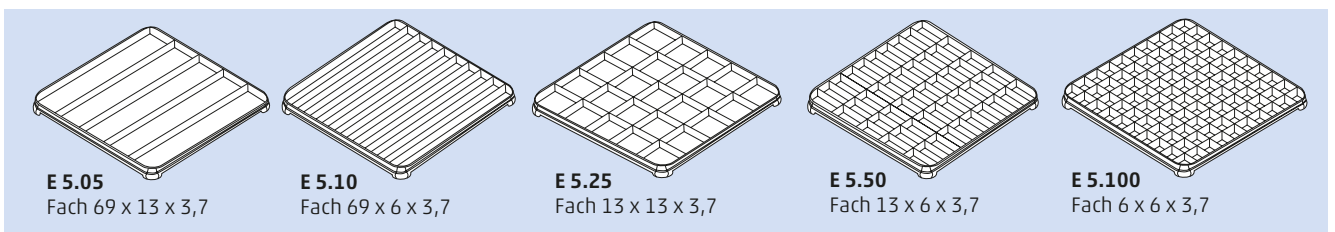
**MB 410B**

Kasten für 8 Membraneinsätze

## MEMBRANEINSÄTZE 75 x 75 x 10 mm außen, mit 1, 2, 4 oder 9 runden Fächern mit Deckel je Fach




## EINSÄTZE OHNE MEMBRANFOLIE mit rechteckigen Fächern außen 75 x 75 x 6 mm



**NEW**

## Moderne Sortimentskästen

- Drei neue Generationen
- Jeweils in drei Höhen
- Corporate Design
- Trendige Farben
- Mit Standardeinlagen



NEUE KLEINE SORTIMENTSKÄSTEN (FLACH)  
TYP SOK 108, 009/009

**NEW**



#### ESD-Ausführung



Leitfähige Dose  
siehe Seite 95

Außenmaße 190 x 126 x 18

Innenmaße 185 x 108 x 10

#### FARBVARIANTEN



Art.-Nr. **8120297**

Farben: (T) (O)



Art.-Nr. **8120299**

Farben: (T) (R)



Art.-Nr. **8120301**

Farben: (T) (B)



Art.-Nr. **8120303**

Farben: (T) (BL)



Art.-Nr. **8120305**

Farben: (T) (G)



Art.-Nr. **8120307**

Farben: (T) (W)

#### TIEFZIEHEINLAGEN (transparent)



Art.-Nr. **2448390**

Außenmaße 185 x 111 x 11

Farben (T) glasklar

Fächer 9



Art.-Nr. **2448391**

Außenmaße 185 x 111 x 11

Farben (T) glasklar

Fächer 15



Art.-Nr. **2448392**

Außenmaße 185 x 111 x 11

Farben (T) glasklar

Fächer 24

**NEUE KLEINE SORTIMENTSKÄSTEN (MITTEL)**  
TYP SOK 108, 028/009



**ESD-Ausführung**



Leitfähige Dose  
siehe Seite 95

Außenmaße	190 x 126 x 37
Innenmaße	185 x 108 x 29

**FARBVARIANTEN**



Art.-Nr. **8120311**  
Farben: (T) ●

Art.-Nr. **8120313**  
Farben: (T) ●

Art.-Nr. **8120315**  
Farben: (T) ●

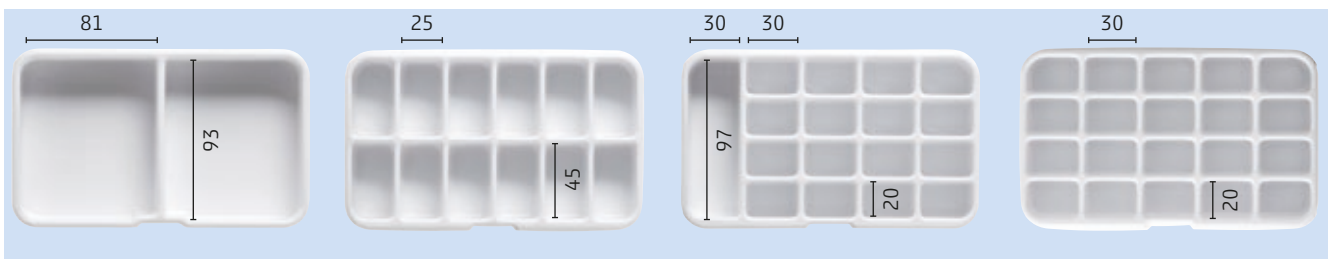
Art.-Nr. **8120317**  
Farben: (T) ○

Art.-Nr. **8120319**  
Farben: (T) (T)

Art.-Nr. **8120309**  
Farben: (T) ○

Art.-Nr. **8120368**  
Farben: (T) ●

**TIEFZIEHEINLAGEN (weiß)**



Art.-Nr.	<b>2448788</b>
Außenmaße	185 x 108 x 29
Farben	○ weiß
Fächer	2

Art.-Nr.	<b>2448789</b>
Außenmaße	185 x 108 x 29
Farben	○ weiß
Fächer	12

Art.-Nr.	<b>2448790</b>
Außenmaße	185 x 108 x 29
Farben	○ weiß
Fächer	17

Art.-Nr.	<b>2448791</b>
Außenmaße	185 x 108 x 29
Farben	○ weiß
Fächer	20

**Nutzbare Innenmaße in mm.**

Maßangaben ohne Gewähr, Irrtümer vorbehalten!

NEUE SORTIMENTSKÄSTEN (MITTEL UND HOCH)



Mittlerer Kasten:

**Typ SOK 108, 028/009**

Außenmaße 190 x 126 x 37

Innenmaße 185 x 108 x 29

Hoher Kasten:


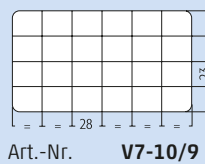
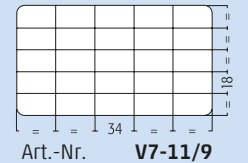
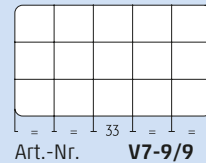
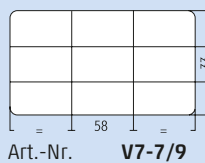
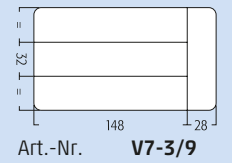


**Typ SOK 108, 028/028**

Außenmaße 190 x 126 x 56

Innenmaße 185 x 108 x 48



Einsatz für Kasten mittlerer Höhe  
2 Einsätze pro Kasten möglich  
9 Einsätze = siehe Seite 17 V 7-.../9



Mit Schaumstoffeinlage für 2 Einsätze im Kasten bitte gesondert anfragen

### NEUE HOHE SORTIMENTSKÄSTEN / FARBVARIANTEN



Art.-Nr. **8120322**  
Farben: (T) ●



Art.-Nr. **8120323**  
Farben: (T) ●



Art.-Nr. **8120321**  
Farben: (T) (T)

NEUE GRÖßERE SORTIMENTSKÄSTEN mit zwei Verschlüssen



SOK 166, 014/014 Flach  
 SOK 166, 032/014 Mittel  
 SOK 166, 032/032 Hoch

In drei Höhen  
 Grundmaße innen 21, 39, 57 x 295 x 166 mm

ESD-Ausführung



Leitfähige Dose  
 siehe Seite 95

# SORTIMENTSKÄSTEN assortment cases

**NEUER GROSSER SORTIMENTSKASTEN (FLACH)** mit zwei Verschlüssen  
TYP SOK 166.014/014




ESD-Ausführung



Leitfähige Dose  
siehe Seite 95

Außenmaße 303 x 192 x 28  
Innenmaße 295 x 166 x 21

## FARBVARIANTEN



Art.-Nr. **8120339**  
Farben: (T) ●

Art.-Nr. **8120338**  
Farben: (T) ●

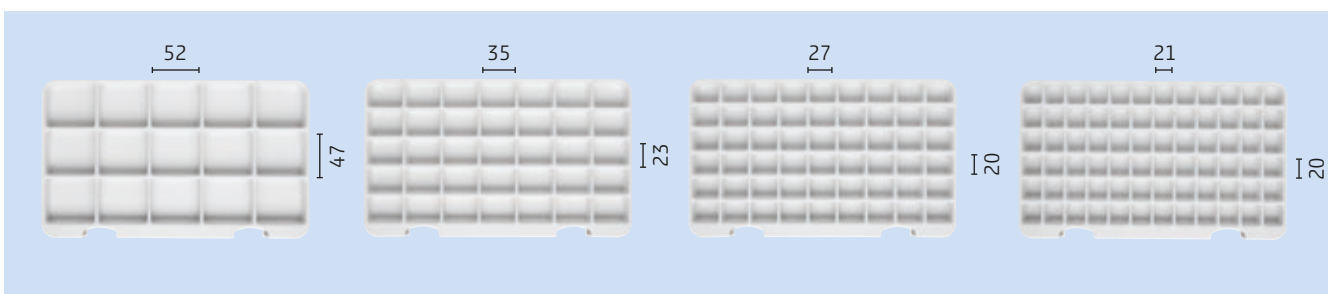
Art.-Nr. **8120336**  
Farben: (T) (T)

Art.-Nr. **8120337**  
Farben: (T) ○

Art.-Nr. **8120341**  
Farben: (T) ○

Art.-Nr. **8120340**  
Farben: (T) ●

## TIEFZIEHEINSÄTZE (weiß)



Art.-Nr. **2448792**  
Fächer 15

Art.-Nr. **2448793**  
Fächer 35

Art.-Nr. **2448794**  
Fächer 54

Art.-Nr. **2448795**  
Fächer 72

**NEUER GROSSER SORTIMENTSKASTEN (MITTEL)** mit zwei Verschlüssen  
TYP SOK 166.032/014




ESD-Ausführung



Leitfähige Dose  
siehe Seite 95

Außenmaße 303 x 192 x 46  
Innenmaße 295 x 166 x 39

**FARBVARIANTEN**



Art.-Nr. **8120351**  
Farben: (T) ●

Art.-Nr. **8120350**  
Farben: (T) ●


Art.-Nr. **8120348**  
Farben: (T) ○

Art.-Nr. **8120349**  
Farben: (T) ○

Art.-Nr. **8120353**  
Farben: (T) ●

Art.-Nr. **8120352**  
Farben: (T) ●

**TIEFZIEHEINSÄTZE (weiß)**




Art.-Nr. **2448796**  
Fächer 6

Art.-Nr. **2448797**  
Fächer 12

Art.-Nr. **2448798**  
Fächer 15

NEUER GROSSER SORTIMENTSKASTEN (HOCH) mit zwei Verschlüssen  
TYP SOK 166, 032/032

**NEW**



ESD-Ausführung





Leitfähige Dose  
siehe Seite 95

Außenmaße 303 x 192 x 64  
Innenmaße 295 x 166 x 57

## FARBVARIANTEN





Art.-Nr. **8120357**

Farben:  





Art.-Nr. **8120356**

Farben:  



Art.-Nr. **8120355**

Farben:  

**DENTAL**

**PERFEKT ORGANISIEREN**

Unsere Produkte für Dentallabore vereinfachen, organisieren und optimieren Arbeitsprozesse. Sie sind vielfältig einsetzbar, machen Abläufe sicherer und besitzen einen optimalen Präsentationswert. In hoher Produktqualität und mit sinnvollen Ausstattungsfeatures.



Sortimentskasten für Arbeitsmaterialien, mit kundenspezifischer Schaumstoffeinlage und Digitaldruck.



Art.-Nr. **8960004**

Dental-Multifunktionsbox BIG: Präsentations- und Versandbox für Zahnmodellarbeiten.



**OPTIK**

**SICHER PRÄSENTIEREN**

Formschön und verkaufsfördernd. Unsere Sortimentskästen eignen sich ideal für die übersichtliche Präsentation, zum Beispiel von hochwertigen Brillengestellen. Perfekt geschützt vor Kratzern und Staub. Einlagen und Anzahl der Fächer sind individuell anpassbar.



Sortimentskasten für Brillengestelle, Einlage mit 4 Fächern.  
Art.-Nr. **8960006**



Sortimentskasten für Brillenersatzteile, Einlage mit 9 Fächern.



Sortimentskästen in Blau und Rot mit glasklaren Deckeln.



## ELEKTRONIK EFFEKTIV SCHÜTZEN

Hohe Ansprüche an die Verpackung? Profitieren Sie von unseren ESD-gerechten Lösungen für Lager und Transport. Wie zum Beispiel die Sortimentskästen in der schwarzen, leitfähigen Ausführung mit gelbem ESD-Logo auf den Verschlüssen.


Kleiner Sortimentskästen in drei Größen aus leitfähigem Material, mit ESD-Prägung im Verschluss.



Weitere Informationen finden Sie auf Seite 95.



Dissipative SMD-Boxen in Gelb-Schwarz, integriert in einem großen leitfähigen Sortimentskasten (auf Anfrage).



## EINLAGEN STANDARD UND INDIVIDUELL

Für jede Verpackung haben wir die passende Einlage. Ein breites Sortiment an Tiefzieh-Standardeinlagen rundet das Angebot ab. Sollte keine passende Einlage dabei sein, entwickeln wir zusammen mit Ihnen individuelle Tiefzieh- oder Schaumstoff-Lösungen.



Sortimentskasten mit kundenspezifischer Tiefzieheinlage zur Aufnahme von Arbeitsmaterialien.




Sortimentskasten mit kundenspezifischer Schaumstoffeinlage.



Auswahl an Tiefzieheinlagen mit unterschiedlicher Fächeranzahl und -einteilung.

**NEUE GRÖßERE SORTIMENTSKÄSTEN** Rechteck mit Schiebeverschlüssen

**NEW**



SOK 295, 008/008 Flach  
SOK 295, 030/008 Mittel  
SOK 295, 030/030 Hoch

**SORTIMENTSKÄSTEN MIT SCHARNIERDECKEL SOK 295 - 008/008**




Art.-Nr.	<b>8120382</b>
Innenmaße	295 x 164 x 16
Höhe Untert.	8 mm
Farben	Ⓟ ●




Art.-Nr.	<b>812083</b> (siehe Seite 95)
Innenmaße	295 x 164 x 16
Höhe Untert.	8 mm
Farben:	● ●

**TIEFZIEHEINLAGEN** (weiß)




Art.-Nr. **2500109** Fächer: 15




Art.-Nr. **2500110** Fächer: 54




Art.-Nr. **2500114** Fächer: 54




Art.-Nr. **2500111** Fächer: 20



Art.-Nr. **2500112** Fächer: 72



Art.-Nr. **2500115** Fächer: 72



Art.-Nr. **2500113** Fächer: 31


**SORTIMENTSKÄSTEN MIT SCHARNIERDECKEL SOK 295 - 030/008**




Art.-Nr.	<b>8120385</b>
Innenmaße	295 x 164 x 38
Höhe Untert.	30 mm
Farben	① ●

Art.-Nr.	<b>8129024</b>
Innenmaße	295 x 164 x 38
Höhe Untert.	30 mm
Farben:	● ●


**TIEFZIEHEINLAGEN (weiß)**




Art.-Nr. **2500101** Fächer: 6



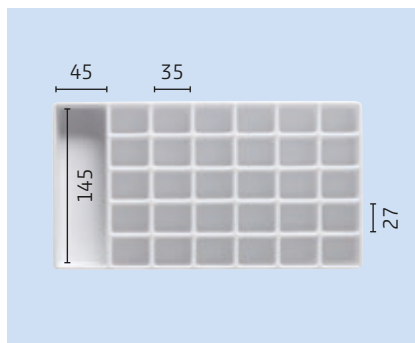
Art.-Nr. **2500102** Fächer: 12



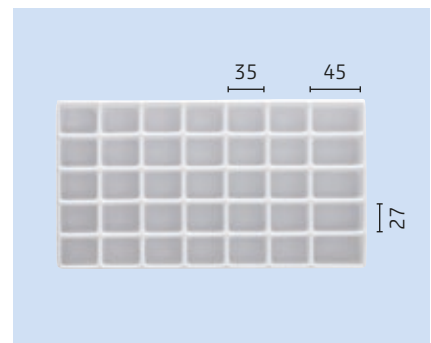
Art.-Nr. **2500103** Fächer: 15




Art.-Nr. **2500104** Fächer: 28



Art.-Nr. **2500106** Fächer: 31



Art.-Nr. **2500107** Fächer: 35



Art.-Nr. **2500108** Fächer: 72




Beispiel: 8120385 + 2500108

**SORTIMENTSKÄSTEN MIT SCHARNIER + SCHIEBEVERSCHLUSS SOK 295 – 030/030**



Art.-Nr. **8120386**  
 Innenmaße 295 x 164 x 60  
 Farben ① ●



① Art.-Nr. **8120382** Innenmaße 295 x 164 x 16  
 ② Art.-Nr. **8120385** Innenmaße 295 x 164 x 38  
 ③ Art.-Nr. **8120386** Innenmaße 295 x 164 x 60


**SCHARNIERDECKELKÄSTEN**



**Steckschaumeinlagen**

- zu ② V 8-2 Schaum1x
- zu ⑤ V 8-5 Schaum2x
- zu ⑥ V 8-7 Schaum4x

Art.-Nr.	① <b>V 8-1</b>	② <b>V 8-2</b>	③ <b>V 8-3</b>	④ <b>V 8-4</b>	⑤ <b>V 8-5</b>	⑥ <b>V 8-7</b>	⑦ <b>V 8-11</b>	⑧ <b>V 8-17</b>
Innenmaße	75 x 50 x 33	75 x 50 x 45	76 x 50 x 27	100 x 75 x 27	106 x 75 x 46	156 x 106 x 46	210 x 75 x 50	75 x 50 x 50
Farben	● Unterteil   andere Farben ab 2.000 Stück möglich ① Deckel glasklar							
Bemerkung	stapelbar   DGBM-Scharnier, außen glatt							




Art.-Nr. **V 8-15-2-2-8-8**  
 Scharnierbox mit Einrastverschluss  
 Innenmaße 220 x 130 x 35  
 Farbe ●




Art.-Nr. **V 8-10 SCH-2-1-8-1** ● glasklar  
 Art.-Nr. **V 8-10 SCH + V-2-1-8-1** ● glasklar  
 Art.-Nr. **V 8-10 SCH + V-2-2-8-8** ●●  
 Art.-Nr. **V 8-10 ST-2-1-5-1** ● glasklar  
 Art.-Nr. **V 8-10 ST-2-1-8-1** ● glasklar  
 Art.-Nr. **V 8-10 ST-2-1-10-1** ● glasklar  
 Innenmaße 205 x 95 x 45  
 Bemerkung: bei Deckel Polycarbonat Mat.-Nr. D = 12




Art.-Nr. **V 8-13 SCH-2-1-8-1** ● glasklar  
 Art.-Nr. **V 8-13 SCH-2-2-8-8** ●●  
 Innenmaße 310 x 112 x 45



Art.-Nr. **V 8-6-2-1-10-1** U. ● D. glasklar  
 Art.-Nr. **V 8-6-2-1-3-1** U. ○ D. glasklar  
 Art.-Nr. **V 8-6-2-1-8-1** U. ● D. glasklar  
 Bemerkung: DGBM-Scharnier, außen glatt  
 1 Fach



Art.-Nr. **V 8-9 SCH-2-1-3-1** U. ○ D. glasklar  
 Art.-Nr. **V 8-9 SCH-2-1-8-1** U. ● D. glasklar  
 Art.-Nr. **V 8-9 SCH + V-2-3-8-1** U. ● D. glasklar  
 Bemerkung: bei Deckel Polycarbonat Mat.-Nr. D = 12  
 1 Fach



Art.-Nr. ● **V 20-30** ● **V 20-31**  
 Innenmaße 130 x 80 x 30 130 x 80 x 50  
 Art.-Nr. ● **V 20-32** ● **V 20-33**  
 Innenmaße 178 x 133 x 78 221 x 121 x 55  
 Bemerkung: Schaumstoffeinlagen auf Anfrage




Art.-Nr. ohne Verschluss Art.-Nr. mit Verschluss  
 ○ **V 9-14-1-1-1-1** **V 9-14-SCH+V 2-1-1-1**  
 ● **V 9-14-2-1-7-1** **V 9-14-SCH+V 2-1-7-1**  
 ● **V 9-14-2-1-8-1** **V 9-14-SCH+V 2-1-8-1**  
 Außenmaße 211 x 110 x 20 18 Fächer



Art.-Nr. **V 30-17**  
 Außenmaße 207 x 112 x 33  
 Farben ○ Unterteil ⊕ Deckel glasklar  
 10 Fächer



Art.-Nr. **V 30-16**  
 Außenmaße 207 x 112 x 23  
 Farben ○ Unterteil ⊕ Deckel glasklar  
 12 Fächer



Art.-Nr. **V 3-98**  
 Außenmaße 356 x 210 x 40  
 Innenmaße 349 x 203 x 36  
 Farben ⊕ glasklar  
 Stülpedeckel Art.-Nr. 366 (nur Deckel)




**V 10-7**  
 40 Fächer  
 49 x 32 x 36 (mit Deckel)  
 356 x 210 x 40  
 ⊕ glasklar

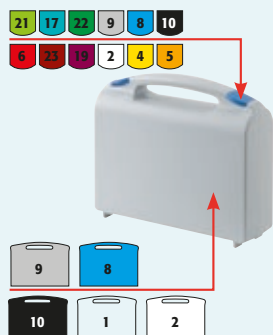


Art. Nr. **V 10-10** (mit Deckel)  
 15 lose Einsätze 72 x 55 x 28  
 Außenmaße 297 x 232 x 34  
 Farben Einsätze glasklar  
 ● ● ● ● ⊕





**STANDARDVERSCHLÜSSE**



**Kunde:**

Wie können meine Produkte durchdacht präsentiert und dennoch sicher verpackt werden?

**Licefa:**

Wir entwickeln einen Lösungsvorschlag für die Umverpackung (z.B. Koffer) und die Schaumstoffeinlage, damit Ihre Produkte optimal angeordnet und bestens geschützt sind. Dann erstellen wir Ihnen ein kostenloses Muster zur Überprüfung Ihrer Anforderungen.

**Das Ergebnis:**

Es entsteht eine stimmige und homogene System-Verpackung aus einer Hand!


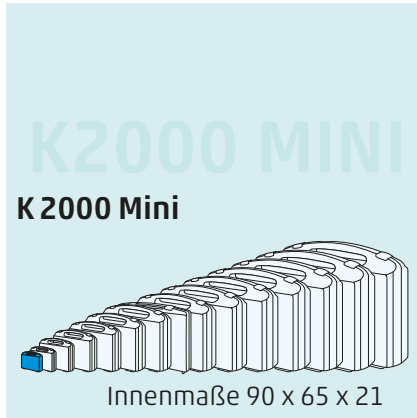


Koffertabelle 2018

lfd-Nr.	Länge	Breite	Höhe	Art.-Nr.	Seite im Katalog
1	90	65	21	K 2000 Mini	44
2	120	80	24	K 2012	45
3	153	107	30	K 2009	46
4	165	145	22	K 16522	60
5	170	130	37	K 2005	47
6	240	170	42	K 2001	48
7	240	188	44	K 3000	60
8	270	185	76	K 2004	49
9	270	185	93	K 2002	50
10	270	201	70	K 27070	60
11	280	196	111	K 6006	60
12	296	230	76	K 3001	60
13	312	233	46	K 2013	51
14	335	240	71	K 2006	52
15	336	242	117	K 6008	60
16	337	242	106	K 6007	60
17	337	245	65	K 6009	60
18	340	250	53	K 2000	53
19	365	245	105	K 2007	54
20	368	290	90	K 3002	60
21	375	265	80	K 2011	55
22	381	269	96	K 6010	60
23	400	320	100	K 40100	60
24	400	320	175	K 40175	60
25	410	272	113	K 2003	56
26	422	299	123	K 2010	57
27	437	314	192	K 6002	60
28	440	300	120	K 44120	60
29	440	314	157	K 6001	60
30	442	314	137	K 6000	60
31	445	328	144	K 2008	58
32	450	360	132	K 3003	60
33	451	290	100	K 1006	60
34	480	376	150	K 48150	60
35	521	370	232	K 6005	60
36	524	370	197	K 6004	60
37	524	373	162	K 6003	60
38	525	340	120	K 1007	60
39	546	435	156	K 3004	60
40	570	445	150	K 57150	60

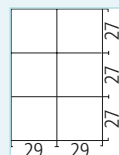
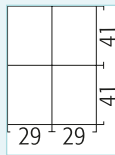
Weitere Koffergrößen finden Sie auf den Seiten 61 + 62: **Strong cases**  
**Strong cases** sind sehr stabile Koffer, die u.a. für den Outdoor-Einsatz geeignet sind

KOFFER UND EINSÄTZE



Art.-Nr.	<b>K 2000 MINI</b> aus PP (Polypropylen) <b>NEW</b>
Innenmaße	90 x 65 x 21
Höhe Unterteil	10 mm
Farben	○ ● ● ● ●
	Sonderfarben auf Anfrage.
Bemerkungen	Ausführung mit Kugelscharnier und Schnappverschluss.

STANDARDEINLAGEN



Art.-Nr.	<b>TE 4 K-MINI</b>	<b>TE 6 K-MINI</b>	<b>K 2000 MINI Dental</b>
			Einlage für Knirscherschiene leer

Promotion-Mini-Koffer K 2000 MINI

Beispiel:  
Mini-Koffer als  
Visitenkartenbox  
mit USB-Stick



Beispiel:  
Mini-Koffer (K 2000 Mini  
Dental) inkl. Einlage für  
Knirschiene mit Inhalt



Beispiel:  
Mini-Koffer mit Aufdruck  
als Geschenkbox

Beispiel:  
Mini-Koffer als Sortimentsbox  
für Kosmetika für unterwegs



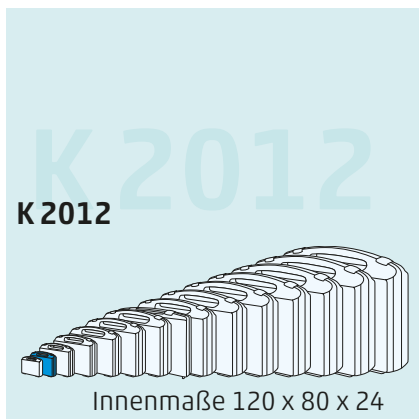
Beispiel:  
Mini-Koffer als Kartenspielbox



Beispiel:  
Minikoffer als Mailing-  
Aktionsbox für  
Werbemittel



**KOFFER UND EINSÄTZE**

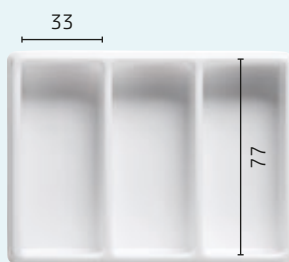


Art.-Nr.	Kofferfarben		
	Unter- teil	Deckel	Ver- schluss
2443314	(N)	(N)	●
2443521	●	●	●
2443525	○	○	●
2443523	●	●	●
Sonderausstattung			
2443383 (S. 96 + 97)	●	●	●
2443382 (S. 59)	(W)	(W)	○

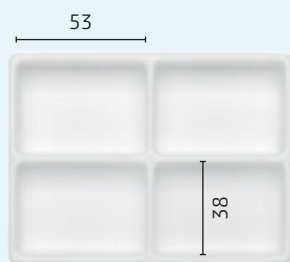
(N) = natur-transparent (W) = weiß (T) = transparent



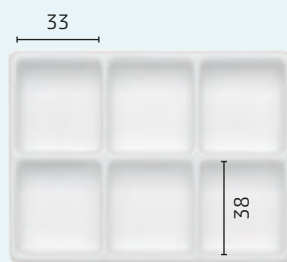
**TIEFZIEHEINLAGEN (weiß)**



TE 3 K12



TE 4 K12




TE 4 K12




TE 12 K12

**SCHAUMSTOFFEINLAGEN**



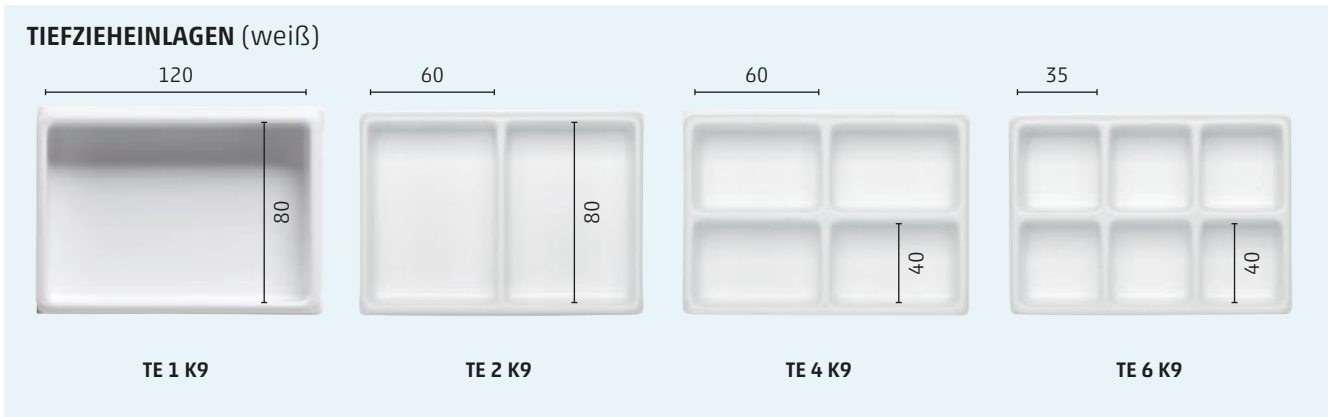
Noppenschau-Einsatz-Set  
Art.-Nr. **K 2012 Noppe**


KOFFER UND EINSÄTZE



Art.-Nr.	Kofferfarben		
	Unter- teil	Deckel	Ver- schluss
2429429	(N)	(N)	●
2429438	●	(N)	●
2429439	●	●	●
2429440	○	○	●
2429441	●	●	●
Sonderausstattung			
2431427 (S. 59)	(W)	(W)	○

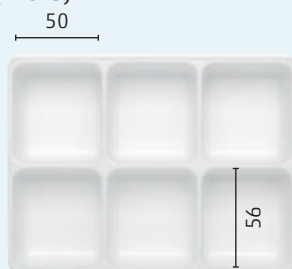
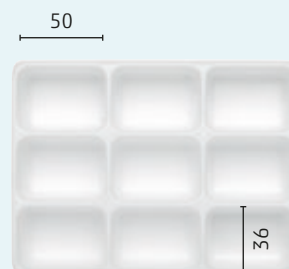
(N) = natur-transparent (W) = weiß (T) = transparent



**KOFFER UND EINSÄTZE**

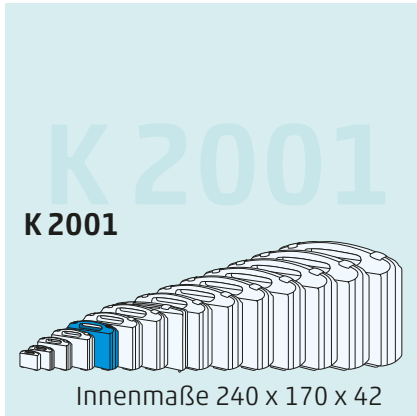
Art.-Nr.	Kofferfarben		
	Unter- teil	Deckel	Ver- schluss
2424025	Ⓝ	Ⓝ	●
2424029	●	Ⓝ	●
2424033	●	●	●
2424036	●	●	●
2424027	○	○	●
Sonderausstattung			
2424023 (S. 96 + 97)	⚠ ●	●	●
2431449 (S. 59)	Ⓜ	Ⓜ	○

Ⓝ = natur-transparent Ⓜ = weiß Ⓟ = transparent

**TIEFZIEHEINLAGEN (weiß)****TE 6 K5****TE 9 K5****SCHAUMSTOFFEINLAGEN**

Art.-Nr. **K 2005 Noppe**  
Noppenschaum-Einsatz-Set

KOFFER UND EINSÄTZE

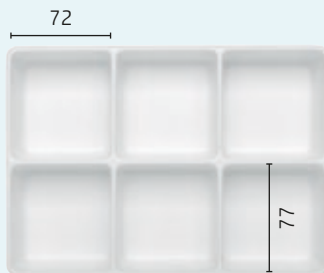


Art.-Nr.	Kofferfarben		
	Unter- teil	Deckel	Ver- schluss
2432248	(N)	(N)	●
2432249	●	(N)	●
2432251	●	●	●
2432253	○	○	●
2432246	●	●	●
Sonderausstattung			
2432284 (s. 96 + 97)	▲ ●	●	●
2431428 (s. 59)	(W)	(W)	○

(N) = natur-transparent (W) = weiß



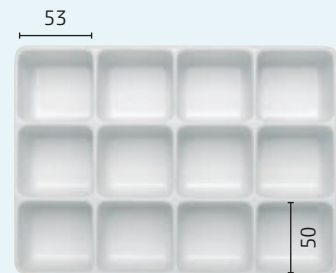
TIEFZIEHEINLAGEN (weiß)



TE 6 K1



TE 9 K1



TE 12 K1


SCHAUMSTOFFEINLAGEN



Art.-Nr. K 2001 Noppe



Art.-Nr. K 2001 Raster PU  
Raster: 10 x 10, Stärke: 17




Art.-Nr. K 2001 Raster PE



Art.-Nr. K 2001 Dental  
siehe Kapitel 9 Seite 108

**KOFFER UND EINSÄTZE**



Art.-Nr.	Kofferfarben		
	Unter- teil	Deckel	Ver- schluss
2432236	(N)	(N)	●
2432240	●	(N)	●
2432242	●	●	●
2432244	○	○	●
2432234	●	●	●
Sonderausstattung			
2432285 (S. 96 + 97)	●	●	●
2431452 (S. 59)	(W)	(W)	○

(N) = natur-transparent (W) = weiß (T) = transparent



**TIEFZIEHEINLAGEN (weiß)**



TE 6 K4



TE 9 K4

**SCHAUMSTOFFEINLAGEN**



Art.-Nr. K 2004 Noppe



Art.-Nr. K 2004 Raster PU  
Raster: 10 x 10, Stärke: 20

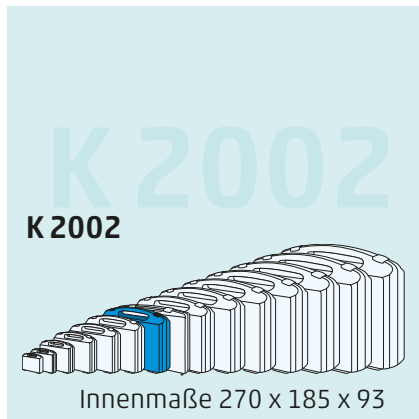


Art.-Nr. K 2004 Raster PE



Art.-Nr. K 2004 Dental  
siehe Kapitel 9 Seite 108

KOFFER UND EINSÄTZE



Art.-Nr.	Kofferfarben		
	Unter- teil	Deckel	Ver- schluss
2432211	(N)	(N)	●
2432212	●	(N)	●
2432214	●	●	●
2432216	○	○	●
2432209	●	●	●
Sonderausstattung			
2431429 (s.59)	○	○	○



(N) = natur-transparent (W) = weiß (T) = transparent

TIEFZIEHEINLAGEN (weiß)



TE 6 K2



TE 9 K2


SCHAUMSTOFFEINLAGEN



Art.-Nr. K 2002 Noppe



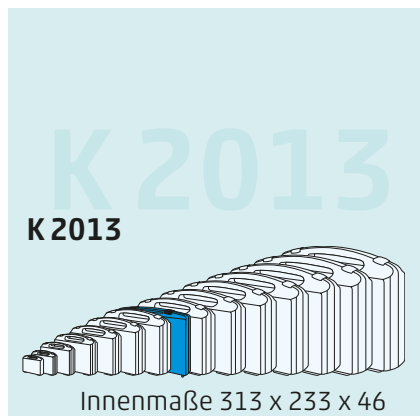
Art.-Nr. K 2002 Raster PU  
Raster: 10 x 10, Stärke: 35



Art.-Nr. K 2002 Raster PE



Art.-Nr. K 2002 Dental-Set blau  
siehe Kapitel 9 Seite 108

**KOFFER UND SCHAUMEINSÄTZE**

**Karton VK 2000**  
Einzelversandkarton



**K 2013**  
Überformat A4  
mittelhoch

Art.-Nr.	Kofferfarben		
	Unter- teil	Deckel	Ver- schluss
<b>2444574</b>	Ⓜ	Ⓜ	○

Ⓜ = weiß

Siehe White Cases auf Seite 59



Art.-Nr. **K 2013 Noppe**




Art.-Nr. **K 2013 Raster PU**



Art.-Nr. **K 2013 Raster PE**

KOFFER UND EINSÄTZE



Art.-Nr.	Kofferfarben		
	Unter- teil	Deckel	Ver- schluss
2432169	(N)	(N)	●
2432170	●	(N)	●
2432172	●	●	●
2432174	○	○	●
2432167	●	●	●
Sonderausstattung			
2443727 (S. 96 + 97)	●	●	●
2431445 (S. 59)	(W)	(W)	○

(N) = natur-transparent (W) = weiß



TIEFZIEHEINLAGEN (weiß)



TE 6 K6



TE 8 K6

SCHAUMSTOFFEINLAGEN



Art.-Nr. K 2006 Noppe



Art.-Nr. K 2006 Raster PU  
Raster: 10 x 10, Stärke: 30




Art.-Nr. K 2006 Raster PE



Art.-Nr. K 2006 Dental-Set blau  
siehe Kapitel 9 Seite 109

**KOFFER UND EINSÄTZE**

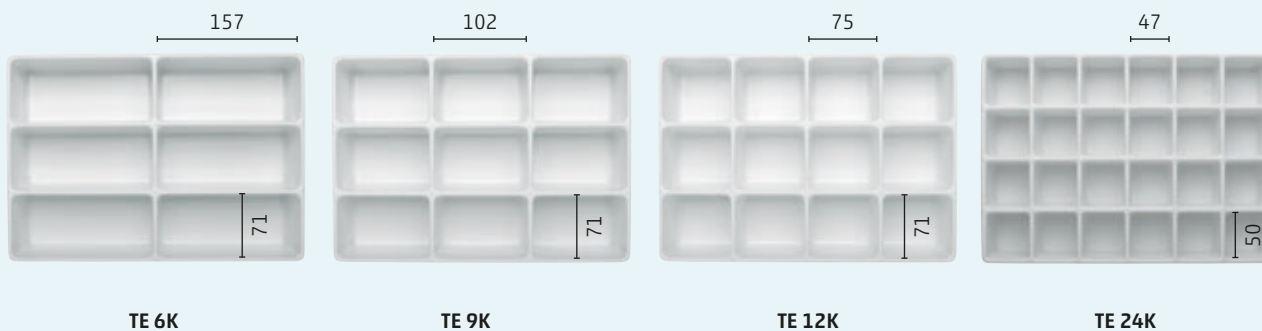


Art.-Nr.	Kofferfarben		
	Unter- teil	Deckel	Ver- schluss
2432153	(N)	(N)	●
2432162	●	(N)	●
2432158	●	●	●
2432160	○	○	●
2432155	●	●	●
Sonderausstattung			
2432141 (S. 59)	(W)	(W)	○
2432286 (S. 96 + 97) ⚠	●	●	●

(N) = natur-transparent (W) = weiß



**TIEFZIEHEINLAGEN (weiß)**



**SCHAUMSTOFFEINLAGEN**



Art.-Nr. **K 2000 Noppe**

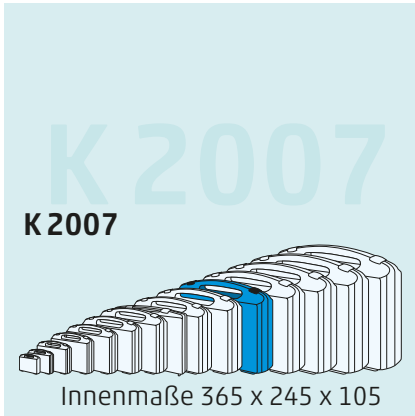


Art.-Nr. **K 2000 Raster PU**  
Raster: 12 x 12, Stärke: 20



Art.-Nr. **K 2000 Raster PE**  
Raster: 12 x 12, Stärke: 20

KOFFER UND EINSÄTZE



Art.-Nr.	Kofferfarben		
	Unter- teil	Deckel	Ver- schluss
2432203	(N)	(N)	●
2432204	●	(N)	●
2432903	●	●	●
2432207	○	○	●
2432201	●	●	●
Sonderausstattung			
2444070 (S. 96 + 97)	●	●	●
2430935 (S. 59)	(W)	(W)	○



(N) = natur-transparent (W) = weiß (T) = transparent



STANDARDEINLAGEN –  
TIEFGEZOGEN MIT VARIABLEN STEGEN



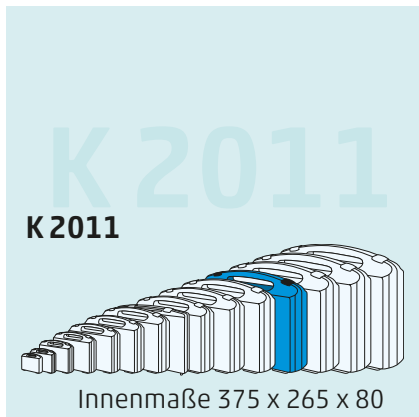
TIEFZIEHEINLAGEN (weiß)



SCHAUMSTOFFEINLAGEN



**KOFFER UND EINSÄTZE**

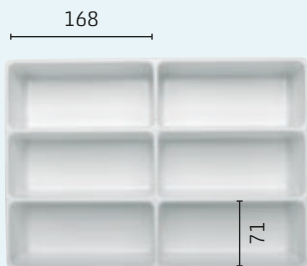


Art.-Nr.	Kofferfarben		
	Unter- teil	Deckel	Ver- schluss
2432180	(N)	(N)	●
2432181	●	(N)	●
2432183	●	●	●
2432185	○	○	●
2432178	●	●	●
Sonderausstattung			
2432904 (S.96 + 97)	▲ ●	●	●
2432745 (S.59)	(W)	(W)	○

(N) = natur-transparent (W) = weiß



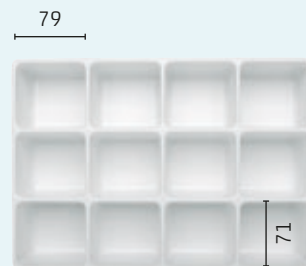
**TIEFZIEHEINLAGEN**



TE 6 K11



TE 9 K11



TE 12K11


**SCHAUMSTOFFEINLAGEN**



Art.-Nr. K 2011 Noppe

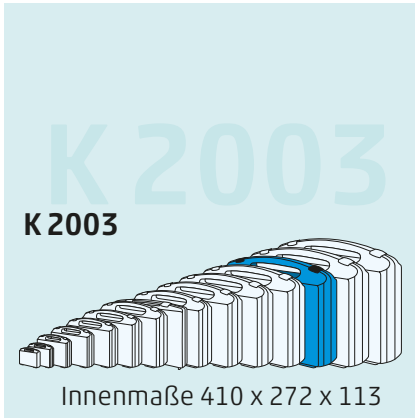


Art.-Nr. K 2011 Raster PU  
Raster: 12 x 12, Stärke: 20



Art.-Nr. K 2011 Raster PE  
Raster: 12 x 12, Stärke: 20

KOFFER UND EINSÄTZE



Art.-Nr.	Kofferfarben		
	Unter- teil	Deckel	Ver- schluss
2432190			
2432192			
2432188			
Sonderausstattung			
<b>NEW</b> 2443702 (s. 96 + 97)			



STANDARDEINLAGEN -  
TIEFGEZOGEN MIT VARIABLEN STEGEN

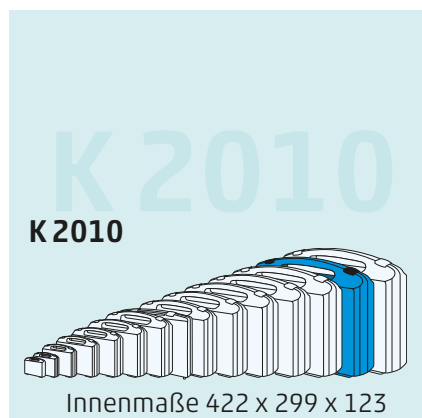


TIEFZIEHEINLAGEN



SCHAUMSTOFFEINLAGEN



**KOFFER UND SCHAUMEINSÄTZE**

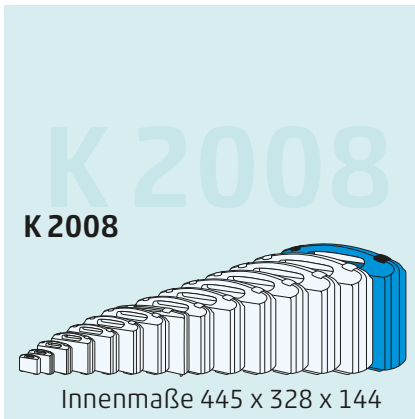
Art.-Nr.	Kofferfarben		
	Unter- teil	Deckel	Ver- schluss
2434320			
2434309			
2434311			
Material	ABS		

**SCHAUMSTOFFEINLAGEN**Art.-Nr. **K 2010** Noppe

Kofferdeckel  
Noppenschäum  
Rasterschaum  
Bodenplatte 10 mm

**K 2010** Raster PU  
Raster: 15 x 15 / Stärke: 45**K 2010** Raster PE

KOFFER UND SCHAUMEINSÄTZE



Art.-Nr.	Kofferfarben		
	Unter- teil	Deckel	Ver- schluss
2424114			
2424117			
2424109			
Material	ABS		



STANDARD-SCHAUMEINLAGEN

Noppenschaum-Einsatz-Set



Art.-Nr. K 2008 Noppe

Rasterschaum-Einsatz-Set

Kofferdeckel  
Noppenschaum  
Rasterschaum  
Bodenplatte 10 mm



**K 2008** Raster PU  
Raster: 17 x 17 / Stärke: 60

**NEW**



**K 2008** Raster PE

ANWENDUNGSBEISPIELE





**KOFFERGRÖSSEN WHITE CASES**

Art.-Nr.	Koffer	Innenmaße			Format
		Länge mm	Breite mm	Höhe mm	
2443554	K 2000 Mini	90	65	21	Visitenkartenformat
2443382	K 2012	120	80	24	< Format A6
2431427	K 2009	153	107	30	Format A6
2431449	K 2005	170	130	37	Überformat A6, CD-Hüllen-Größe
2431428	K 2001	240	170	42	Überformat A5, flach
2431452	K 2004	270	185	76	Überformat A5, mittelhoch
2431429	K 2002	270	185	93	Überformat A5, hoch
2444574	K 2013	312	233	46	Format A4, flach
2431445	K 2006	335	240	71	Format A4, mittelhoch
2432141	K 2000	340	250	53	Format A4, flach
2430935	K 2007	365	245	105	Überformat A4, hoch
2432745	K 2011	375	265	80	Überformat A4, mittelhoch



# KOFFER + SCHAUMEINSÄTZE suitcases + foam inlays

## KOFFER UND SCHAUMEINSÄTZE (Sonderfarbe Rot Mindestmenge 500 Stück)

Serie K 3000 - 3004



Art.-Nr.	<b>K 3000</b>	<b>K 3001</b>	<b>K 3002</b>	<b>K 3003</b>	<b>K 3004</b>
Innenmaße	240 x 188 x 44	296 x 230 x 76	368 x 290 x 90	450 x 360 x 132	546 x 435 x 156
Farben	Kofferschale	● ● ●		<b>K 3003</b> Noppe	<b>K 3004</b> Noppe
	Verschluss	●		<b>K 3003</b> Raster	<b>K 3004</b> Raster
Bemerkungen:	Rasterschäume auf Anfrage			Material ABS	ABS

Serie K 1006 - 1007



Art.-Nr.	<b>K 1006</b>	<b>K 1007</b>
Innenmaße	451 x 290 x 100	525 x 340 x 120
Farben	Kofferschale	●
	Verschluss	●

Großvolumige Koffer



### Großvolumige Koffer und Koffer mit flachem Deckel

Angaben in mm			Art.-Nr.	Farbkombination		Kofferkriterien	
Innenmaße	Deckelhöhe	Unterteilhöhe		Kofferschale	Verschlüsse	großvolumig	flacher Deckel
<b>280 x 196 x 111</b>	45,5	65,5	<b>K 6006</b>	Farbe Kofferschale: ● Farbe Verschlüsse: ●		nein	nein
<b>337 x 245 x 65</b>	27,0	38	<b>K 6009</b>		nein	ja	
337 x 242 x 106	27,0	79,0	<b>K 6007</b>		nein	ja	
337 x 242 x 117	38,0	79,0	<b>K 6008</b>		nein	ja	
337 x 242 x 117	40,0	56,0	<b>K 6010</b>		nein	nein	
381 x 269 x 96	41,0	96,0	<b>K 6000</b>		ja	ja	
<b>442 x 314 x 137</b>	61,0	96,0	<b>K 6001</b>		ja	nein	
442 x 314 x 157	96,0	96,0	<b>K 6002</b>		ja	nein	
<b>524 x 373 x 162</b>	81,0	81,0	<b>K 6003</b>		ja	nein	
524 x 370 x 197	81,0	116,0	<b>K 6004</b>		ja	nein	
524 x 370 x 252	116,0	116,0	<b>K 6005</b>	ja	nein		

RESISTANT CASES



Art.-Nr.	<b>K 16522</b>	<b>K 27070</b>	<b>K 40100</b>	<b>K 40175</b>	<b>K 44120</b>	<b>K 44120</b>	<b>K 44120</b>
Innenmaße	165 x 145 x 22	270 x 201 x 70	400 x 300 x 100	400 x 320 x 175	440 x 300 x 120	480 x 376 x 150	570 x 445 x 150
Deckelhöhe	11 mm	35 mm	50 mm	100 mm	60 mm	75 mm	75 mm
Unterteilhöhe	11 mm	35 mm	50 mm	75 mm	60 mm	75 mm	75 mm
Farben*	Kofferschale	●	* Kofferschale- und Verschluss-Farbe				
	Verschlüsse	●	nur in Kombination (siehe ☐)				

suitcases + foam inlays **KOFFER + SCHAUMEINSÄTZE****NEW STRONG CASES**

- STABIL
- SICHER
- HOCHWERTIG
- OUTDOOR EINSATZ
- WASSERDICHT

New Strong Cases						
Grundmaße innen in mm	insgesamt	Unterteil	Deckel	Griffart	Art.-Nr.	Leergewicht ca. KG
<b>235 x 180</b>	106	81	25	normal	<b>SC 235/105</b>	0,82
235 x 180	156	131	25	normal	<b>SC 235/155</b>	0,96
<b>300 x 225</b>	132	99	33	normal	<b>SC 300</b>	1,62
<b>426 x 290</b>	159	114	45	normal	<b>SC 430</b>	2,76
<b>500 x 350</b>	194	136	58	normal	<b>SC 505</b>	3,90
500 x 350	194	136	58	zusätzl. Teleskop	<b>SC 505 TR</b>	5,00
<b>520 x 290</b>	200	155	45	normal	<b>SC 520</b>	3,58
520 x 290	200	155	45	zusätzl. Teleskop	<b>SC 520 TR</b>	5,80
<b>538 x 405</b>	190	140	50	normal	<b>SC 540/190</b>	4,74
538 x 405	190	140	50	zusätzl. Teleskop	<b>SC 540/190 TR</b>	6,28
538 x 405	245	195	50	normal	<b>SC 540/245</b>	5,30
538 x 405	245	195	50	zusätzl. Teleskop	<b>SC 540/245 TR</b>	6,84
<b>620 x 460</b>	250	190	60	normal	<b>SC 620/250</b>	6,98
620 x 460	250	190	60	zusätzl. Teleskop	<b>SC 620/250 TR</b>	8,50
620 x 460	340	280	60	normal	<b>SC 620/340</b>	8,08
620 x 460	340	280	60	zusätzl. Teleskop	<b>SC 620/340 TR</b>	9,60
<b>750 x 480</b>	280	220	60	normal	<b>SC 750/280</b>	10,20
750 x 480	400	340	60	normal	<b>SC 750/400</b>	12,10
<b>800 x 370</b>	145	95	50	normal	<b>SC 800</b>	6,20
<b>1100 x 370</b>	140	95	45	normal	<b>SC 1100</b>	7,86

**STRONG CASES**
**NEW**
Art.-Nr. **SC 4****SC 10****SC 20****SC 25****SC 30****SC 42**Art.-Nr. **SC 48****SC 50****SC 60****SC 90**

Grundmaße innen in mm	Höhe in mm			Art.-Nr.	Leergewicht ca. KG
	insgesamt	Unterteil	Deckel		
<b>190 x 125</b>	85	65	20	<b>SC 2</b>	0,70
190 x 125	135	115	20	<b>SC 4</b>	0,90
<b>220 x 160</b>	95	75	20	<b>SC 6</b>	0,90
220 x 160	145	125	20	<b>SC 8</b>	1,20
<b>276 x 200</b>	120	85	35	<b>SC 10</b>	1,60
276 x 200	170	135	35	<b>SC 20</b>	1,90
<b>330 x 234</b>	170	102	68	<b>SC 25</b>	2,30
330 x 350	170	102	68	<b>SC 28</b>	2,90
<b>380 x 270</b>	180	135	45	<b>SC 30</b>	3,10
<b>445 x 345</b>	125	78	47	<b>SC 36</b>	3,40
445 x 345	190	143	47	<b>SC 38</b>	4,00
<b>480 x 370</b>	200	155	45	<b>SC 40</b>	4,60
<b>517 x 277</b>	173	123	50	<b>SC 42</b>	4,60
517 x 277	217	167	50	<b>SC 44</b>	5,00
<b>538 x 405</b>	250	190	60	<b>SC 48</b>	7,00
<b>580 x 440</b>	220	160	60	<b>SC 50</b>	7,00
580 x 440	330	270	60	<b>SC60</b>	9,60
<b>765 x 485</b>	305	245	60	<b>SC 70</b>	11,20
765 x 485	415	355	60	<b>SC 80</b>	12,10
<b>939 x 352</b>	137	94	43	<b>SC 83</b>	6,70
<b>1080 x 620</b>	400	200	200	<b>SC 100</b>	19,80
<b>1136 x 350</b>	135	93	42	<b>SC 85</b>	7,80
<b>1350 x 350</b>	135	93	42	<b>SC 90</b>	8,70
1350 x 350	272	230	42	<b>SC 95</b>	11,70




- 24 Koffergrößen
- 12 Grundformate in 2 verschiedenen Höhen
- Kleinstes Format: 190 x 125 mm
- Größtes Grundformat: 1.350 x 350 mm
- Standardfarbe: schwarz, weitere Farben nur auf Anfrage
- Sehr stabile und robuste Kunststoffausführung
- Wasserdichte Koffer
- Erfüllen die Militär- bzw. NATO Normen
- Belastbar bei Temperaturen bis - 33 Grad / + 90 Grad
- Stabile Verschlüsse
- Stapelbare Ausführung
- Anwendung: vorwiegend im Outdoor Bereich
- z.B. Für Messgeräte, empfindliche Werkzeuge + Zubehör usw.
- Lieferbar in Mengen: ab 1 Stück
- Ausstattung mit Standard-Rasterschaum-Einlagen möglich

## SCHAUMSTOFFEINLAGEN MIT RASTER ALS STANDARD auf Anfrage


Beispiele:



Tiefzieheinsätze aus Folienmaterial  
siehe Kapitel 10



**EUROKÄSTEN** bis 25 kg Belastung möglich




bis 25 kg Belastung möglich

**Eurokästen Normalausführung mit oder ohne Durchfassgriff**

Art.-Nr.	Griffart	Farbe	Außenmaße in mm	Innenmaße in mm
<b>Euro 1</b>	Griffkante	silbergrau	400 x 300 x 120	370 x 270 x 105
<b>Euro 2</b>	Durchfassgriff*	silbergrau	400 x 300 x 220	370 x 270 x 205
<b>Euro 3</b>	Durchfassgriff*	silbergrau	600 x 400 x 120	570 x 370 x 115
<b>Euro 4</b>	Durchfassgriff*	silbergrau	600 x 400 x 270	570 x 370 x 265
<b>DEK 1-2/Euro</b>	Deckel für <b>Euro 1</b> und <b>Euro 2</b>			
<b>DEK 3-4/Euro</b>	Deckel für <b>Euro 3</b> und <b>Euro 4</b>			
* auch Griffkante möglich, bitte gesondert anfragen				


Bei Bestellungen bitte Griffart (Griffkante oder Durchfassgriff) angeben!

**EINSATZTABLETTS EUROKASTEN UND KLT**



bis 25 kg Belastung möglich

Art.-Nr.	Innenmaße
<b>ET-4</b>	305 x 225 x 42
<b>ET-5</b>	305 x 225 x 72
<b>ET-1</b>	310 x 250 x 20
<b>ET-3</b>	520 x 345 x 60



bis 25 kg Belastung möglich

**KLT-Systembehälter DIN 30820**

Art.-Nr.	Griffart	Außenmaße in mm	Innenmaße in mm
<b>KLT 1</b>	Griffkante	400 x 300 x 169	334 x 247 x 103
<b>KLT 2</b>	Griffkante	400 x 300 x 280	334 x 247 x 236
<b>D KLT 1-2</b>	Deckel für <b>KLT 1</b> und <b>KLT 2</b>		
<b>KLT 3</b>	Griffkante	600 x 400 x 213,5	532 x 346 x 164,5
<b>KLT 4</b>	Griffkante	600 x 400 x 280	532 x 346 x 231
<b>D KLT 3-4</b>	Deckel für <b>KLT 3</b> und <b>KLT 4</b>		

**TRANSPORTBEHÄLTER**



Faltboxen mit EURO-Außenmaßen  
Reduktion des Zwischenlager-  
volumens um durchschnittlich 75 %

bis 25 kg Belastung möglich

Art.-Nr.	Außenmaße	Innenmaße	Mindesttragkraft
<b>FB 22 L</b>	400 x 300 x 220	370 x 270 x 215	25 kg Unterteil
<b>FB 22 LD</b>	400 x 300 x 230	370 x 270 x 210	25 kg Unterteil u. Deckel
<b>FB 44 L</b>	600 x 400 x 220	570 x 370 x 215	40 kg Unterteil
<b>FB 66 L</b>	600 x 400 x 320	570 x 370 x 315	60 kg nur Unterteil
<b>FB 200 L</b>	800 x 600 x 445	745 x 545 x 425	150 kg nur Unterteil
<b>DFD 64</b>	600 x 400	Deckel für <b>FB 44 L</b> und <b>FB 66 L</b>	
<b>DFD 86</b>	800 x 600	Deckel für <b>FB 200 L</b>	

**LEITFÄHIGE EUROKÄSTEN**



**Leitfähige Eurokästen**

Art.-Nr.	Griffart	Farbe	Außenmaße in mm	Innenmaße in mm
<b>Euro 1-6-10</b>	Griffkante	schwarz	400 x 300 x 120	370 x 270 x 115
<b>Euro 2-6-10</b>	Griffkante	schwarz	400 x 300 x 220	370 x 270 x 215
<b>Euro 3-6-10</b>	Griffkante	schwarz	600 x 400 x 120	570 x 370 x 115
<b>Euro 4-6-10</b>	Griffkante	schwarz	600 x 400 x 270	570 x 370 x 265
<b>D Euro 1-2-6-10</b>	Deckel für <b>Euro 1</b> und <b>Euro 2</b>			
<b>D Euro 3-4-6-10</b>	Deckel für <b>Euro 3</b> und <b>Euro 4</b>			

**LEITFÄHIGE FALTKÄSTEN**




**Leitfähige Faltkästen - Euronorm Kästen**

Art.-Nr.	Außenmaße in mm	Innenmaße in mm
<b>FB 4322 ESD</b>	400 x 300 x 220	365 x 265 x 215
<b>FB 4327 ESD</b>	400 x 300 x 270	365 x 265 x 265
<b>FB 6422 ESD</b>	600 x 400 x 220	567 x 367 x 212
<b>FB 6427 ESD</b>	600 x 400 x 270	567 x 367 x 262
<b>DFD 43 ESD</b>	400 x 300	Deckel ESD
<b>DFD 64 ESD</b>	600 x 400	Deckel ESD

Weitere Größen auf Anfrage

**EINSATZTABLETTS EUROKASTEN**



Einsatztablett für Eurokästen

Art.-Nr. **ET-1-6-10**  
 Art.-Nr. **EK 1-2/LWB** (400 x 300) stapelbar  
 Innenmaße: 310 x 250 x 20



Einsatztablett für Eurokästen

Art.-Nr. **ET-3-6-10**  
 Art.-Nr. **EK 3-4/LWB** stapelbar  
 Innenmaße: 520 x 345 x 60




Paletten für kleine Leiterplatten

Art.-Nr. **TL 1** für 16 Leiterplatten 105 x 50  
 Maße: 350 x 225 x 30  
 Art.-Nr. **TL 2** für 15 Leiterplatten 100 x 40  
 Maße: 350 x 250 x 30  
 Art.-Nr. **TL 3** für 45 Leiterplatten 50 x 30  
 Maße: 350 x 250 x 23

Nutzbare Innenmaße in mm.

Maßangaben ohne Gewähr, Irrtümer vorbehalten!

## STANDARDSCHAUMSTOFFEINLAGEN MIT WÜRFELBLOCKS + TRENNSTEGEN

Art-Nr. **SE EURO 3**

- Passend für EURO 3 Kasten
- Innenmaße: 570 x 370 x 115 mm
- Schaumstoff: PU
- Boden 20 + Würfeldicke 40 = 60 mm
- Würfel 25 x 25 mm
- 10 Längsstege 550 lang, 80 mm hoch
- Material PE... Farbe blau

Art-Nr. **TRENNLANGSTEG 2447031**


- einzeln zum Nachbestellen
- 550 mm lang, 80 mm hoch

Art-Nr. **SE EURO 4**

- Passend für EURO 4 Kasten
- Innenmaße: 570 x 370 x 265 mm
- Schaumstoff: PE
- Boden 25 + Würfeldicke 55 = 80 mm
- Würfel 30 x 30 mm

Art-Nr. **TRENNSTEG TR 11190 grau**

- Maße Trennsteg: 1100 x 190 mm



**Beispiel kundenspezifische  
Schaumstoffeinlage bzw. Pendeleinlage  
für Transportkästen.**

**Schaum statt Kunststoff – diese Lösung  
eignet sich aus Kostengründen besonders  
bei kleinen Mengen (Werkzeugkosten).**



**STAPEL- UND ARBEITSSCHALEN**



Art.-Nr. **A 4-1**

Grundfläche: 175 x 100, Innenhöhe: 34

oberer Rand: 205 x 125

Farben:

· Weitere Farben auf Anfrage

· Sonderausführung leitfähig



Art.-Nr. **A 4-2**

Grundfläche: 190 x 120, Innenhöhe: 50

Farben:

· Weitere Farben auf Anfrage

· Ineinander und nach Drehung auch mit Inhalt stapelbar



Art.-Nr. **A 4-3**

Grundfläche: 210 x 150, Innenhöhe: 40

oberer Rand: 260 x 200

Farben:

· Weitere Farben auf Anfrage



Art.-Nr. **A 4-10 A 4-10/4** Deckel transp.

Grundfläche: 280 x 160

Innenhöhe: 22

Farben:

· Deckel tiefgezogen (4 mm höher)



Art.-Nr. **A 4-8** Lagerkasten stapelbar

**A 4-8/20** Praktischer


Etikettenhalter mit auswechselbarem Schild

Innenfläche: 435 x 270

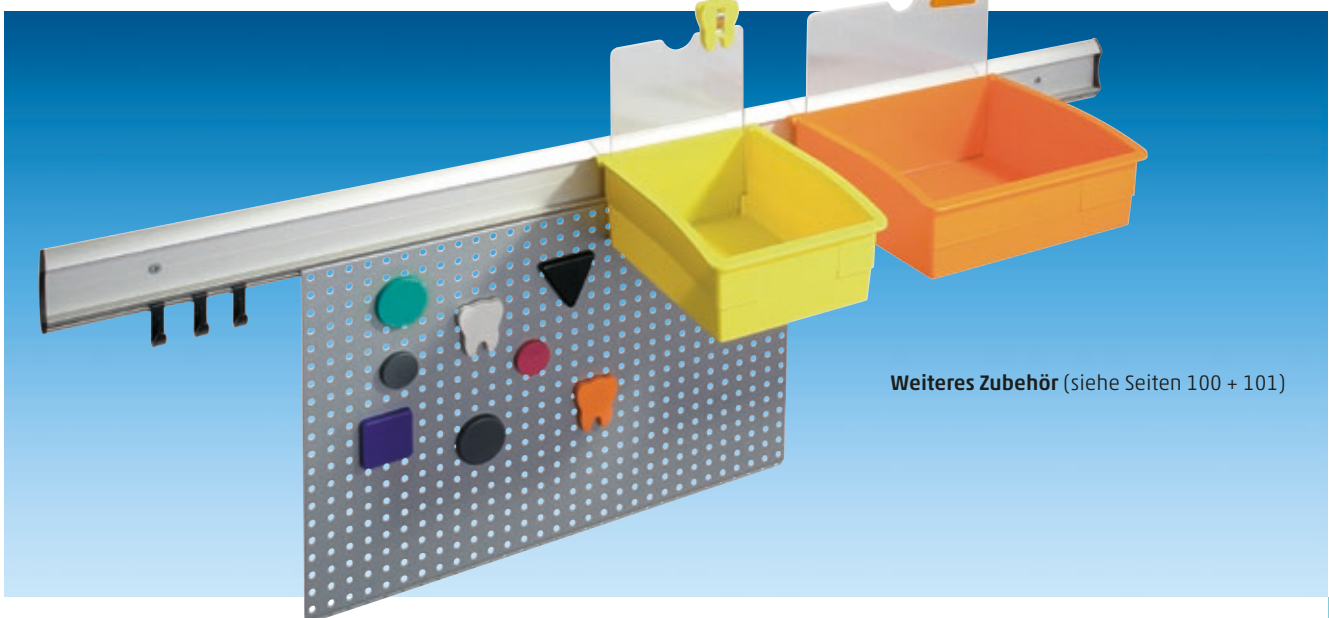
Innenhöhe: 110

Farben:  Weitere Farben auf Anfrage

**MAGNETPINS**



**LAGER -UND ORGASYSTEM (Dental)**




Weiteres Zubehör (siehe Seiten 100 + 101)

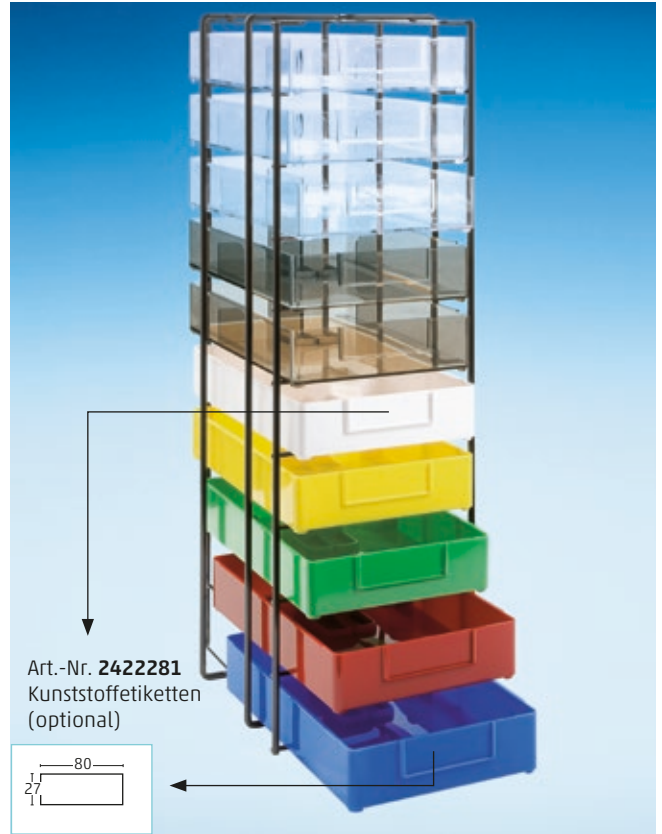
Nutzbare Innenmaße in mm.

Maßangaben ohne Gewähr, Irrtümer vorbehalten!


OPTIK-REZEPTSCHALEN, STAPELTRAY UND ARBEITSSCHALEN FÜR BRILLEN



Trage- und Stapelgestell für bis zu 8 Optiker-Arbeitsschalen  
 Art.-Nr. **A4-70-Color-Tray** (siehe Abb. oben)  
 Außenmaße: Gestellhöhe 610 mm, Breite 190 mm, Tiefe 252 mm





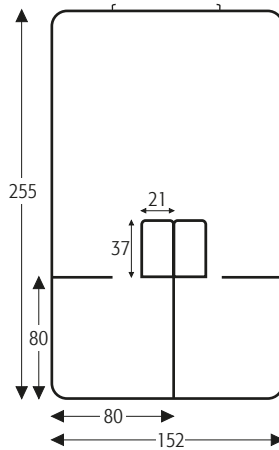
Trage- und Stapelgestell für bis zu 10 Optiker-Arbeitsschalen  
 Art.-Nr. **A4-4-Color-Tray** (siehe Abb. oben)  
 Außenmaße: Gestellhöhe 610 mm, Breite 190 mm, Tiefe 252 mm




Art.-Nr. **A 4-70 E** mit Einteilung  
 Maße: 260 x 165 x 70  
 Farben: transparent



Art.-Nr. **A 4-70 N** ohne Einteilung  
 Maße: 260 x 165 x 70  
 Farben: transparent



Art.-Nr. **A 4-4 E** mit Einteilung  
 Maße: 260 x 165 x 45  
 Farben: transparent



Art.-Nr. **A 4-4 N** ohne Einteilung  
 Maße: 260 x 165 x 45  
 Farben: transparent

- **AUFBAUSCHRÄNKE**
- **STANDARDEINLAGEN** tiefgezogen
- **SCHUBLADEN-ROLLBOYS**
- **LOSE EINSÄTZE FÜR SCHUBLADEN**



## NEON-AUFBAUSCHRÄNKE

Bitte Einlagen und Kennzeichnungsschilder gesondert bestellen (siehe S. 72).

NEW



Art.-Nr. **8162030**  
 Maße 340 x 250 x 40  
 Farben ●



Art.-Nr. **8162031**  
 Maße 340 x 250 x 40  
 Farben ●



Art.-Nr. **8162032**  
 Maße 340 x 250 x 40  
 Farben ●



Art.-Nr. **8900060**  
 Maße 2-fach  
 Farben ●



Art.-Nr. **8900061**  
 Maße 2-fach  
 Farben ●



Art.-Nr. **8900062**  
 Maße 2-fach  
 Farben ●



Art.-Nr. **8900063**  
 Maße 6-fach  
 Farben ●



Art. No. **8900064**  
 Maße 6-fach  
 Farben ●



Art. No. **8900065**  
 Maße 6-fach  
 Farben ●



Art.-Nr. **Roll-Container NEON-GELB/GRÜN** ●  
**8900106** 8 Schubfächer  
**8900110** 12 Schubfächer



Art.-Nr. **Roll-Container NEON-ROT** ●  
**8900107** 8 Schubfächer  
**8900111** 12 Schubfächer



Art.-Nr. **Roll-Container NEON-BLAU** ●  
**8900108** 8 Schubfächer  
**8900112** 12 Schubfächer

**KLARSICHT-AUFBAUSCHRÄNKE**



Art.-Nr. **8162033**  
 Maße 340 x 250 x 40  
 Farben



Art.-Nr. **8900066**  
 Maße 2-fach  
 Farben



Art.-Nr. **8900067**  
 Maße 6-fach  
 Farben



Art.-Nr. **Roll-Container GLASKLAR**   
**8900109** 8 Schubfächer  
**8900113** 12 Schubfächer

**ROLL-CONTAINER (BÜRO)**

Variabel in der Höhe

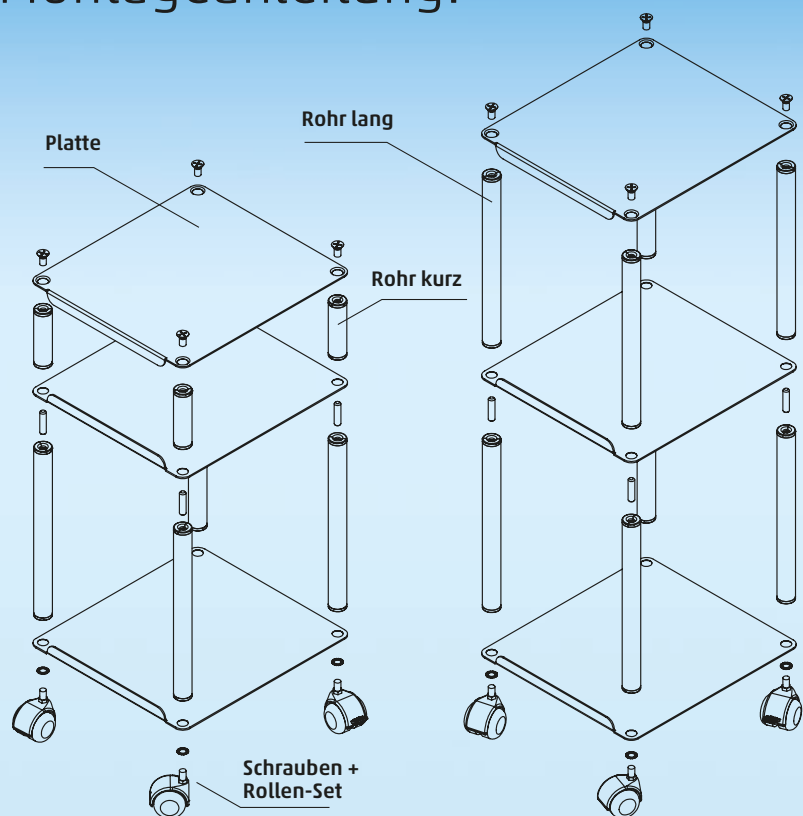


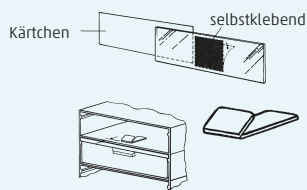
mit 12 Schubfächern  
 A1-2 (340 x 250 x 40 mm)  
 je Rollcontainer  
 (Farben siehe Seite 70)

Bitte Einlagen und  
 Kennzeichnungsschilder  
 gesondert bestellen  
 (siehe Seite 76).



**Montageanleitung:**


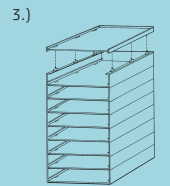
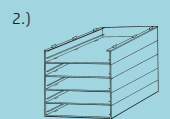
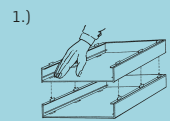


**AUFBAUSCHRÄNKE STECKSYSTEM**  
**SCHRANK-TYP AFS 236/20**



Art.-Nr.	Bezeichnung	Farbe
8169001	Kopfraumen für AFS 236 (ohne Stecköffnungen, oberster Rahmen zum Schrank)	<input type="radio"/> grau
8169002	Aufbaurahmen für AFS 236/20 275 x 250 x 30 außen (mit Stecköffnungen)	<input type="radio"/> grau
8169000	Fußplatte für AFS 236 275 x 250 x 8 außen (1 x pro Schrank)	<input type="radio"/> grau
8162000	Schubfach für AFS 236/20	<input type="radio"/> weiß
8162002	Schubfach für AFS 236/20	<input type="radio"/> gelb
8162003	Schubfach für AFS 236/20	<input type="radio"/> rot
8162004	Schubfach für AFS 236/20	<input type="radio"/> grün
8162005	Schubfach für AFS 236/20 261 x 236 x 20 innen	<input type="radio"/> blau

**Zusatzoptionen**


8169003	Kennzeichenschild für AFS 236 und 340 70x14, mit Papiereinleger	transparent
8169013	Stopper für AFS 236 und 340	<input type="radio"/> grau

**Anleitung zur Selbstmontage**


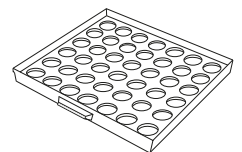

Art.-Nr. **8900007**  
ohne Einlagen mit Etikettenschilder  
Farben siehe Abbildung



Art.-Nr. **8900159\*** Schubladenkoffer  
ohne Einlagen, ohne Etikettenschilder  
Farben Schubladen



Art.-Nr. **2422412** Deckel  
(nicht bei Verwendung als Schublade)

**TIEFGEZOGENE SCHUBLADENSTANDARDEINSÄTZE** Polystyrol weiß  
 Grundmaße: 261 x 236 x 20 mm


**T 2-5** Einlage für Dosen  
0 27 Dosen **2426057**

siehe auch Kapitel 8  
auf Seite 88

**AUFBAUSCHRÄNKE** inkl. Kennzeichnungsschilder, Einlagen bitte gesondert bestellen (siehe S. 74, 76, 78).  
 Lieferung der Schubladenfarben wie in den Bildern dargestellt.



Art.-Nr.	<b>8900001</b>	<b>8900002</b>	<b>8900003</b>
Maße	340 x 250 x 22 (vgl. Maße Seite 74)	340 x 250 x 40 (vgl. Maße Seite 76)	340 x 250 x 62 (vgl. Maße Seite 78)
Bemerkungen	Die Licefa-Schrankfamilie ist miteinander beliebig kombinierbar.		

**NEW**



Licefa-Aufbauschränke im Schubladenkoffer für den Außen-bzw. Montagedienst (siehe Seite 74, 76, 78).

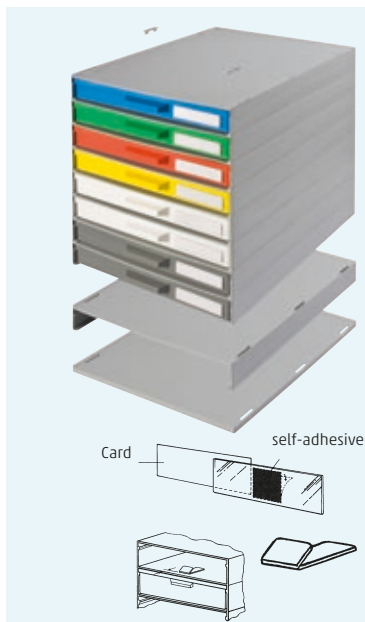
Licefa-Aufbauschränke mit Tragegestell aus Metall



**Rollboys**

Art.-Nr.	<b>8900004</b>	<b>8900005</b>	<b>8900006</b>
----------	----------------	----------------	----------------

inkl. Kennzeichnungsschilder, Einlagen bitte gesondert bestellen (siehe S. 74, 76, 78)

**AUFBAUSCHRÄNKE STECKSYSTEM**  
**SCHRANK-TYP AFS 340/22**


Art.-Nr.	Bezeichnung	Farbe
8169011	Aufbaurahmen für AFS 340/22 355 x 267 außen, 33 mm Aufbauhöhe	○ grau
8169010	Fußplatte für AFS 340 355 x 267 x 8 außen (1 x pro Schrank)	○ grau
8169012	Abschlussstopfen für AFS 340 1 Satz = 6 Stück (für den oberen Aufbaurahmen)	○ grau
8162007	Schubfach für AFS 340/22	○ weiß
8162008	Schubfach für AFS 340/22	● gelb
8162009	Schubfach für AFS 340/22	● rot
8162010	Schubfach für AFS 340/22	● grün
8162011	Schubfach für AFS 340/22	● blau
8162012	Schubfach für AFS 340/22 340 x 250 x 22 innen	● grau
<b>Zusatzoptionen</b>		
8169003	Kennzeichenschild für AFS 236 und 340 70x14, mit Papiereinleger	transparent
8169013	Stopper für AFS 236 und 340	○ grau

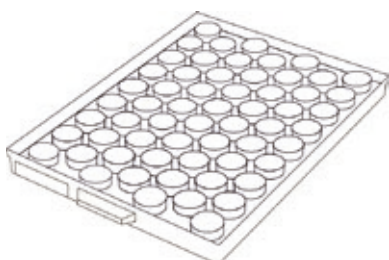

**Anleitung zur Selbstmontage**

- 
- 
- 
- 
- 

Die Haltenocken müssen einzeln, deutlich hörbar einrasten. Demontage in umgekehrter Reihenfolge des Aufbauvorgangs.


**TIEFGEZOGENE SCHUBLADENSTANDARDEINSÄTZE** Polystyrol weiß

Grundmaße: 340 x 250 x 17 mm



Einsatz **2426247**  
für 60 Runddosen  
**V 1-12** 27 Ø x 13 mm

**AUFBAUSCHRANK AFS 340/22** flache Schublade (Grundformat A4, Höhe 22 mm innen)  
inkl. Kennzeichnungsschilder, Einlagen bitte gesondert bestellen (siehe S. 74) Lieferung der Schubladenfarben wie in den Bildern dargestellt.



Art.-Nr. <b>8900010</b>	<b>8900011</b>	<b>8900012</b>	<b>8900013</b>	<b>8900014</b>	<b>8900015</b>
○	●	●	●	●	●



Trageschrank mit verchromtem Gestell

Art.-Nr. **8900129**

Außenmaße 366 x 298 x 396



Schubladenkoffer schwarz (Holz)

Art.-Nr. **8900130**

Außenmaße 325 x 280 x 382



**NEW**

Schubladenkoffer silber (Aluminium)

Art.-Nr. **8900131**

Außenmaße 324 x 287 x 395

**SCHUBLADEN-ROLLBOYS**

inkl. Kennzeichnungsschilder, Einlagen bitte gesondert bestellen (siehe S. 74)



Art.-Nr. **8900031**

mit 36 Schubladen

mit Arbeitsmatte 585 x 365

(vgl. Innenmaße Schubf. S. 89)

Außenmaße 585 x 365 x 806



Art.-Nr. **8900004**

mit 18 Schubladen

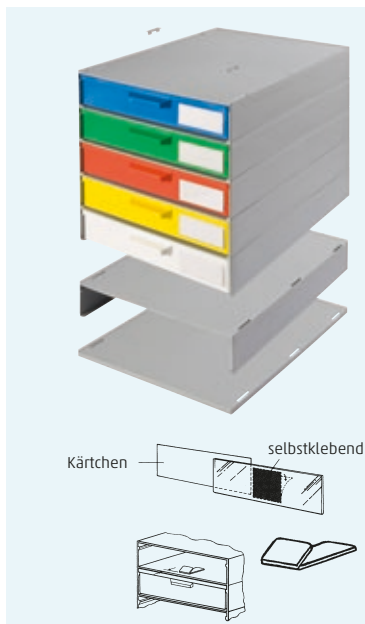
Außenmaße 318 x 365 x 806



Art.-Nr. **8900028**

mit 36 Schubladen

Außenmaße 585 x 365 x 806

**AUFBAUSCHRÄNKE STECKSYSTEM**  
**SCHRANK-TYP AFS 340/40**


Art.-Nr.	Bezeichnung	Farbe
8169014	Aufbaurahmen für AFS 340/40 355 x 267 außen, 50 mm Aufbauhöhe	○ grau
8169010	Fußplatte für AFS 340 355 x 267 x 8 außen (1 x pro Schrank)	○ grau
8169012	Abschlussstopfen für AFS 340 1 Satz = 6 Stück (für den oberen Aufbaurahmen)	○ grau
8162019	Schubfach für AFS 340/40	○ weiß
8162020	Schubfach für AFS 340/40	● gelb
8162021	Schubfach für AFS 340/40	● rot
8162022	Schubfach für AFS 340/40	● grün
8162023	Schubfach für AFS 340/40	● blau
8162024	Schubfach für AFS 340/40 340 x 250 x 40 innen für Format DIN A4	● grau
<b>Zusatzoptionen</b>		
8169004	Kennzeichenschild für AFS 340 70x25, mit Papiereinleger	transparent
8169013	Stopper für AFS 236 und 340	○ grau

**Anleitung zur Selbstmontage**

- 
- 
- 
- Schrank drehen und auf die Fußplatte stellen.
- 


Die Haltenocken müssen einzeln, deutlich hörbar einrasten. Demontage in umgekehrter Reihenfolge des Aufbauvorgangs.

**TIEFGEZOGENE SCHUBLADENSTANDARDEINSÄTZE** Polystyrol weiß


Grundmaße: 340 x 250 x 38 mm




TE 3 S




TE 6 S



TE 9 S





TE 12 S




TE 16 S



TE 22 AS

TE 22 S  
Fächer am Boden gerundet

TE 25 S

TE 30 S  
Fächer am Boden gerundet

**AUFBAUSCHRANK AFS 340/40** mittelhohe Schublade (Grundformat A4, Höhe 40 mm innen)  
inkl. Kennzeichnungsschilder, Einlagen bitte gesondert bestellen (siehe S. 76) Lieferung der Schubladenfarben wie in den Bildern dargestellt.



Art.-Nr. <b>8900016</b>	<b>8900017</b>	<b>8900018</b>	<b>8900019</b>	<b>8900020</b>	<b>8900021</b>
○	●	●	●	●	●



Trageschrank mit verchromtem Gestell

Art.-Nr. **8900132**

Außenmaße 366 x 298 x 396



Schubladenkoffer schwarz (Holz)

Art.-Nr. **8900133**

Außenmaße 325 x 280 x 382



**NEW**

Schubladenkoffer silber (Aluminium)

Art.-Nr. **8900134**

Außenmaße 324 x 287 x 395

**SCHUBLADEN-ROLLBOYS**

inkl. Kennzeichnungsschilder, Einsätze bitte gesondert bestellen (siehe S. 76)



Art.-Nr. **8900032** mit 24 Schubladen  
mit Arbeitsmatte 585 x 365

Außenmaße 585 x 365 x 806



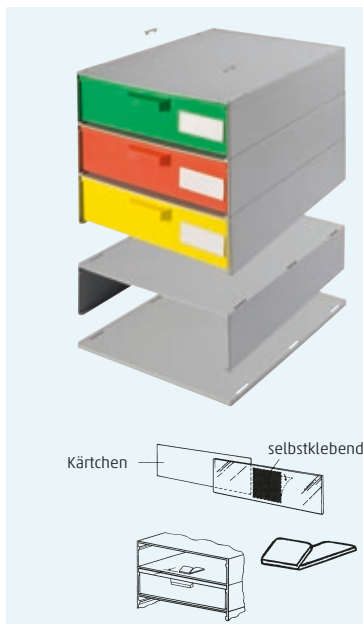
Art.-Nr. **8900005**  
mit 12 Schubladen

Außenmaße 318 x 365 x 806



Art.-Nr. **8900029**  
mit 24 Schubladen

Außenmaße 585 x 365 x 806

**AUFBAUSCHRÄNKE STECKSYSTEM**  
**SCHRANK-TYP AFS 340/62**


Art.-Nr.	Bezeichnung	Farbe
8169015	Aufbaurahmen für AFS 340/62 355 x 267 außen, 75 mm Aufbauhöhe	○ grau
8169010	Fußplatte für AFS 340 355 x 267 x 8 außen (1 x pro Schrank)	○ grau
8169012	Abschlussstopfen für AFS 340 1 Satz = 6 Stück (für den oberen Aufbaurahmen)	○ grau
8162034	Schubfach für AFS 340/62	○ weiß
8162035	Schubfach für AFS 340/62	● gelb
8162036	Schubfach für AFS 340/62	● rot
8162037	Schubfach für AFS 340/62	● grün
8162038	Schubfach für AFS 340/62	● blau
8162039	Schubfach für AFS 340/62 340 x 250 x 62 innen für Format DIN A4	● grau
<b>Zusatzoptionen</b>		
8169004	Kennzeichenschild für AFS 340 70x25, mit Papiereinleger	transparent
8169013	Stopper für AFS 236 und 340	○ grau





**Anleitung zur Selbstmontage**

- 
- 
- 
- 
- 

Die Haltenocken müssen einzeln, deutlich hörbar einrasten. Demontage in umgekehrter Reihenfolge des Aufbauvorgangs.

**TIEFGEZOGENE SCHUBLADENSTANDARDEINSÄTZE (weiß)**

Grundmaße: 340 x 250 x 53 mm


**TE 4-60**

**TE 6-60**

**TE 9-60**

**TE 12 K**

**TE 24 K**
**Einlagen mit runden Vertiefungen:**

**2426109**  
88 Vertiefungen  
23 Ø x 17 mm

**2426006**  
63 Vertiefungen  
26 Ø x 20 mm



**AUFBAUSCHRANK AFS 340/62** hohe Schublade (Grundformat A4, Höhe 62 mm innen)

inkl. Kennzeichnungsschilder, Einsätze bitte gesondert bestellen (siehe S. 78) Lieferung der Schubladenfarben wie in den Bildern dargestellt.



Art.-Nr. **8900022**

**8900023**

**8900024**

**8900025**

**8900026**

**8900027**



Trageschrank mit verchromtem Gestell

Art.-Nr. **8900135**

Außenmaße 366 x 298 x 396



Schubladenkoffer schwarz (Holz)

Art.-Nr. **8900136**

Außenmaße 325 x 280 x 382



Schubladenkoffer silber (Aluminium)

Art.-Nr. **8900137**

Außenmaße 324 x 287 x 395

**SCHUBLADEN-ROLLBOYS**

inkl. Kennzeichnungsschilder, Einsätze bitte gesondert bestellen (siehe S. 78)



Art.-Nr. **8900033**

mit 16 Schubladen

mit Arbeitsmatte 585 x 365

Außenmaße 585 x 365 x 806



Art.-Nr. **8900006**

mit 8 Schubladen

Außenmaße 318 x 365 x 806




Art.-Nr. **8900030**

mit 16 Schubladen

Außenmaße 585 x 365 x 806

LOSE SCHUBLADENEINSÄTZE Leitf. Ausführung Liastat \*) schwarz, Normalausführung grau u. weiß




Art.-Nr. **8900122**

s. Seite 76

2 Schubladen je 24 Einsätze **2425703**

2 Schubladen je 12 Einsätze **2425692**

2 Schubladen je 6 Einsätze **2425715**



Art.-Nr. **8900123**

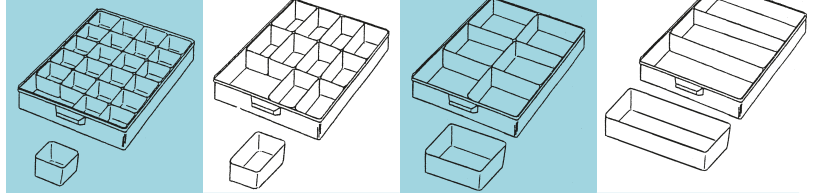
s. Seite 78

1 Schublade je 30 Einsätze **2425707**

1 Schublade je 15 Einsätze **2425696**

1 Schublade je 6 Einsätze **2425717**

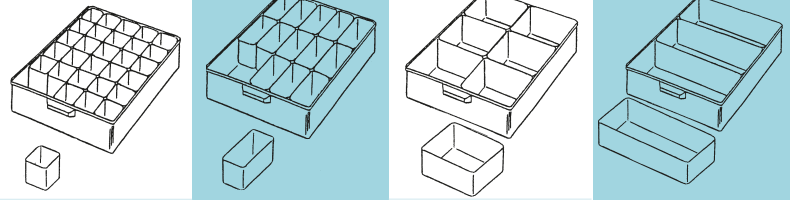
Einsätze	24	12	6	3
grau	<b>2425703</b>	<b>2425692</b>	<b>2425715</b>	
weiß	<b>2425698</b>	<b>2425691</b>	<b>2425714</b>	<b>2443072</b>
<b>EGB</b>	<b>2425704</b>	<b>2425693</b>	<b>2425716</b>	<b>2443071</b>
Außen	62 x 56 x 33	112 x 62 x 33	124 x 112 x 33	248 x 112 x 33
Innen	59 x 53 x 31	109 x 59 x 31	121 x 109 x 31	242 x 109 x 31



Sondergröße **V 6-28/2**; 110 x 42 x 35 außen 18 Stück pro Kasten


Schubf. **A 1-2/16-6-10** m. Deckel, **A 1-2/4-6-10** als Flachbehälter oder m. Einsätzen als Sortimentskasten

Einsätze	30	15	6	3
weiß	<b>2425707</b>	<b>2425696</b>	<b>2425717</b>	<b>2443739</b>
<b>EGB</b>	<b>2425708</b>	<b>2425697</b>	<b>2425718</b>	<b>2443738</b>
Außen	56 x 50 x 54	113 x 50 x 54	125 x 113 x 54	250 x 113 x 54
Innen	53 x 47 x 52	109 x 47 x 52	121 x 109 x 52	242 x 109 x 52




### ABDECKPLATTEN / DECKEL FÜR SCHUBLADEN

Hinweis: Bei A1-2 / Platte 1 bzw. 2 Einschiebe in Schubladenrahmen möglich!



**A 1-2/4-7-1** Deckel **A 1-2 Platte 1** Abdeckplatte (Griffloch)

### LEERGEHÄUSE | TRANSPORTHILFEN FÜR AUFBAUSCHRÄNKE



Metallgestell

Art.-Nr. **2422513**


Außenmaße 366 x 298 x 396



Schubladenkoffer schwarz leer (Holz)

Art.-Nr. **2425733**

Außenmaße 325 x 280 x 382



Schubladenkoffer silber leer (Aluminium)

Art.-Nr. **2447001**

Außenmaße 324 x 287 x 395

### LEER-ROLLBOYS



▶ Rollboy Single

Art.-Nr. **8169080**

Außenmaße 318 x 365 x 806

Rollboy Double ◀

Art.-Nr. **8169082**


Außenmaße 585 x 365 x 806





Leitfähiges Material

Bekannt auch als „Mäuseklos!“ \*



Dissipatives Material

\*Deutscher Markenschutz 3020110671729

**BEGRIFFE UND NORMEN**

ESD. Electrostatic Discharge, ist die elektrostatische Entladung als Potenzialausgleich zwischen aufgeladenen Körpern durch direkten Kontakt oder Überschlag.

**Normen**

DIN EN 61340-5-1. Elektrostatik – Teil 5:1: Schutz von elektronischen Bauelementen gegen elektrostatische Phänomene – allgemeine Anforderungen.

Conductive (leitfähig). Sind Materialien, wenn der Oberflächenwiderstand größer  $10^2$  Ohm und kleiner  $10^9$  Ohm ist (nach DIN EN 61340-5-1).



Dissipative (ableitfähig). Sind Materialien, wenn der Oberflächenwiderstand größer  $10^5$  Ohm und kleiner  $10^{11}$  Ohm ist (nach DIN EN 61340-5-1).



### SMD-BOXEN – NICHT LEITFÄHIG

		Art.-Nr.	Unterteil	Deckel	Innenmaße	Ausführung
<b>N 1</b>		8150000	○	transparent	16 x 12 x 15	nicht leitf.
		8150001	●	transparent	16 x 12 x 15	nicht leitf.
		8150002	●	transparent	16 x 12 x 15	nicht leitf.
		8150003	●	transparent	16 x 12 x 15	nicht leitf.
		8150004	●	transparent	16 x 12 x 15	nicht leitf.
		8150005	○	○	16 x 12 x 15	nicht leitf.
		8150006	●	●	16 x 12 x 15	nicht leitf.
		8150007	●	●	16 x 12 x 15	nicht leitf.
		8150008	●	●	16 x 12 x 15	nicht leitf.
<b>N 2</b>		8150010	○	transparent	37 x 12 x 15	nicht leitf.
		8150011	●	transparent	37 x 12 x 15	nicht leitf.
		8150012	●	transparent	37 x 12 x 15	nicht leitf.
		8150013	●	transparent	37 x 12 x 15	nicht leitf.
		8150014	●	transparent	37 x 12 x 15	nicht leitf.
		8150015	○	○	37 x 12 x 15	nicht leitf.
		8150016	●	●	37 x 12 x 15	nicht leitf.
		8150017	●	●	37 x 12 x 15	nicht leitf.
		8150018	●	●	37 x 12 x 15	nicht leitf.
<b>N 3</b>		8150020	○	transparent	41 x 37 x 15	nicht leitf.
		8150021	●	transparent	41 x 37 x 15	nicht leitf.
		8150022	●	transparent	41 x 37 x 15	nicht leitf.
		8150023	●	transparent	41 x 37 x 15	nicht leitf.
		8150024	●	transparent	41 x 37 x 15	nicht leitf.
		8150025	○	○	41 x 37 x 15	nicht leitf.
		8150026	●	●	41 x 37 x 15	nicht leitf.
		8150027	●	●	41 x 37 x 15	nicht leitf.
		8150028	●	●	41 x 37 x 15	nicht leitf.
<b>N 4</b>		8150030	○	transparent	68 x 57 x 15	nicht leitf.
		8150031	●	transparent	68 x 57 x 15	nicht leitf.
		8150032	●	transparent	68 x 57 x 15	nicht leitf.
		8150033	●	transparent	68 x 57 x 15	nicht leitf.
		8150034	●	transparent	68 x 57 x 15	nicht leitf.
		8150035	○	○	68 x 57 x 15	nicht leitf.
		8150036	●	●	68 x 57 x 15	nicht leitf.
		8150037	●	●	68 x 57 x 15	nicht leitf.
		8150038	●	●	68 x 57 x 15	nicht leitf.
<b>N 5</b>		8150040	○	transparent	180 x 68 x 15	nicht leitf.
		8150041	●	transparent	180 x 68 x 15	nicht leitf.
		8150042	●	transparent	180 x 68 x 15	nicht leitf.
		8150043	●	transparent	180 x 68 x 15	nicht leitf.
		8150044	●	transparent	180 x 68 x 15	nicht leitf.
		8150045	○	○	180 x 68 x 15	nicht leitf.
		8150046	●	●	180 x 68 x 15	nicht leitf.
		8150047	●	●	180 x 68 x 15	nicht leitf.
		8150048	●	●	180 x 68 x 15	nicht leitf.
8150049	●	●	180 x 68 x 15	nicht leitf.		



# LEITFÄHIGE VERPACKUNGEN + SMD BOXEN

## conductive boxes + SMD Boxes

### SMD-BOXEN – LEITFÄHIG – DISSIPATIV

		Art.-Nr.	Unterteil	Deckel	Innenmaße	Ausführung
<b>N 1</b>		8150050	●	●	16 x 12 x 15	
		8150051	●	transparent*	16 x 12 x 15	
		8150058	●	●	16 x 12 x 15	
		8150059	●	●	16 x 12 x 15	
		8150055	●	transparent*	16 x 12 x 15	
		8150056	●	transparent*	16 x 12 x 15	
		8150057	●	transparent*	16 x 12 x 15	
		8150052	●	●	16 x 12 x 15	
		8150053	●	●	16 x 12 x 15	
8150054	●	●	16 x 12 x 15			
<b>N 1</b> halbe Höhe	a) Leitfähiger Blockschaum N1 5mm					
<b>N 2</b>		8150060	●	●	37 x 12 x 15	
		8150061	●	transparent*	37 x 12 x 15	
		8150068	●	●	37 x 12 x 15	
		8150069	●	●	37 x 12 x 15	
		8150065	●	transparent*	37 x 12 x 15	
		8150066	●	transparent*	37 x 12 x 15	
		8150067	●	transparent*	37 x 12 x 15	
		8150062	●	●	37 x 12 x 15	
		8150063	●	●	37 x 12 x 15	
8150064	●	●	37 x 12 x 15			
<b>N 2</b> halbe Höhe	a) Leitfähiger Blockschaum N2 5mm					
<b>N 3</b>		8150070	●	●	41 x 37 x 15	
		8150071	●	transparent*	41 x 37 x 15	
		8150078	●	●	41 x 37 x 15	
		8150079	●	●	41 x 37 x 15	
		8150075	●	transparent*	41 x 37 x 15	
		8150076	●	transparent*	41 x 37 x 15	
		8150077	●	transparent*	41 x 37 x 15	
		8150072	●	●	41 x 37 x 15	
		8150073	●	●	41 x 37 x 15	
8150074	●	●	41 x 37 x 15			
<b>N 4</b>		8150080	●	●	68 x 57 x 15	
		8150081	●	transparent*	68 x 57 x 15	
		8150088	●	●	68 x 57 x 15	
		8150089	●	●	68 x 57 x 15	
		8150085	●	transparent*	68 x 57 x 15	
		8150086	●	transparent*	68 x 57 x 15	
		8150087	●	transparent*	68 x 57 x 15	
		8150082	●	●	68 x 57 x 15	
		8150083	●	●	68 x 57 x 15	
8150084	●	●	68 x 57 x 15			


Nutzbare Innenmaße in mm.

\*transparent = rauch-glasklar mit bedampfter Leitschicht als Oberfläche  
Maßangaben ohne Gewähr, Irrtümer vorbehalten!

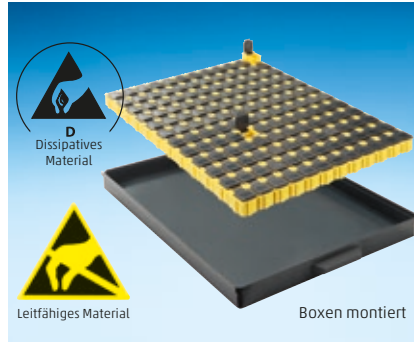


### SMD-SCHRÄNKE MIT CHIP-CONTAINERN

## N 1



Art.-Nr. **8900056**  
 Schubfach gelb DISS mit TZ-Einlage  
 schw. ESD und 81 SMD-Boxen N1 gelb  
 DISS mit schw. ESD Deckeln




Art.-Nr. **8900052**  
 Schubfach schw. ESD mit 144 SMD-  
 Boxen N1 als Block gelb DISS mit  
 schw. ESD Deckeln

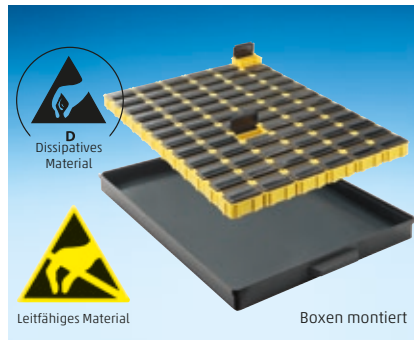


Art.-Nr. SMD-Schrank **8900034**  
 Schrank mit 3 Schubladen  
 inkl. 3 x 144 = 432 Stück

## N 2



Art.-Nr. **8900057**  
 Schubfach gelb DISS mit TZ-Einlage schw. ESD und  
 25 SMD-Boxen N2 gelb DISS mit schw. ESD Deckeln und  
 25 SMD-Boxen N2 schw. ESD mit gelben DISS Deckeln




Art.-Nr. **8900053**  
 Schubfach schw. ESD mit 72 SMD-  
 Boxen N2 als Block gelb DISS mit  
 schw. ESD Deckeln

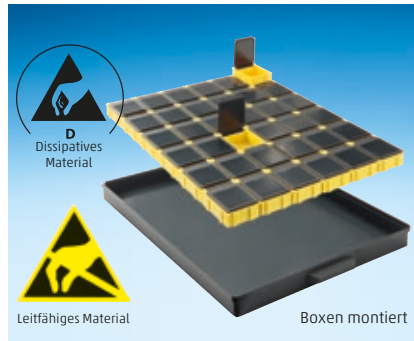


Art.-Nr. SMD-Schrank **8900035**  
 Schrank mit 3 Schubladen  
 inkl. 3 x 72 = 216 Stück


## N 3



Art.-Nr. **8900058**  
 Schubfach gelb DISS mit TZ-Einlage  
 schw. ESD u. 25 SMD-Boxen N3 gelb  
 DISS mit schw. ESD Deckeln



Art.-Nr. **8900054**  
 Schubfach schw. ESD mit 36 SMD-  
 Boxen N3 als Block gelb DISS mit  
 schw. ESD Deckeln

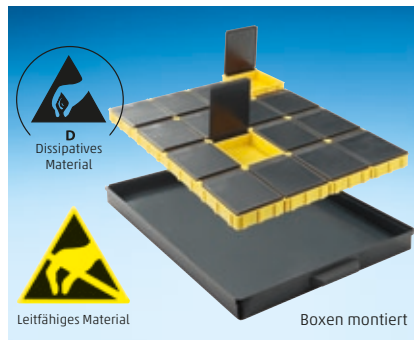


Art.-Nr. SMD-Schrank **8900036**  
 Schrank mit 3 Schubladen  
 inkl. 3 x 36 = 108 Stück


## N 4



Art.-Nr. **8900055**  
 Schubfach schw. ESD mit 16 SMD-  
 Boxen N4 als Block gelb DISS mit  
 schw. ESD Deckeln



Art.-Nr. **8900055**  
 Schubfach schw. ESD mit 16 SMD-  
 Boxen N4 als Block gelb DISS mit  
 schw. ESD Deckeln



Art.-Nr. SMD-Schrank **8900037**  
 Schrank mit 3 Schubladen  
 inkl. 3 x 16 = 48 Stück



Bekannt auch  
 als „Mäuseklos“!!\*

\*Deutscher Markenschutz 3020110671729




## MIX-SMD-SCHRÄNKE



Art.-Nr. SMD-Schrank **8900038**

Schrank mit 3 Schubladen


inkl. 3 x 144 = 432 Stück



Art.-Nr. SMD-Schrank **8900042**


Schrank mit 3 Schubladen

inkl. 3 x 144 = 432 Stück



Art.-Nr. SMD-Schrank **8900046**

Schrank mit 4 Schubladen, je Schublade unterschiedliche SMD-Klappboxen



Art.-Nr. SMD-Schrank **8900039**

Schrank mit 3 Schubladen inkl.

3 x 72 = 216 Stück



Art.-Nr. SMD-Schrank **8900043**


Schrank mit 3 Schubladen inkl.

3 x 72 = 216 Stück



Art.-Nr. SMD-Schrank **8900047**


Schrank mit 4 Schubladen, je Schublade unterschiedliche SMD-Klappboxen



Art.-Nr. SMD-Schrank **8900040**

Schrank mit 3 Schubladen


inkl. 3 x 36 = 108 Stück



Art.-Nr. SMD-Schrank **8900044**


Schrank mit 3 Schubladen

inkl. 3 x 36 = 108 Stück



Art.-Nr. SMD-Schrank **8900048**


Schrank mit 4 Schubladen, je Schublade unterschiedliche SMD-Klappboxen



Art.-Nr. SMD-Schrank **8900041**

Schrank mit 3 Schubladen

inkl. 3 x 16 = 48 Stück



Art.-Nr. SMD-Schrank **8900045**

Schrank mit 3 Schubladen

inkl. 3 x 16 = 48 Stück




Art.-Nr. Sortimentskasten leitfähig **8120364**

(siehe Seite 95) mit Bestückung von SMD-Klappboxen auf Anfrage


Nutzbare Innenmaße in mm.

Maßangaben ohne Gewähr, Irrtümer vorbehalten!

### SMD-SPULENABLAGESTÄNDER




Art.-Nr. **V 11-4** (nicht EGB)  
mit 25 variablen Zwischenstegen und durchgehender Kennzeichnungsschiene (für Spulen  $\varnothing$  250)  
Grundmaße: 450 x 240  
Farbe



Art.-Nr. **V 11-4-6-10** (EGB)  
mit 25 variablen Zwischenstegen und durchgehender Kennzeichnungsschiene (für Spulen bis  $\varnothing$  250)  
Grundmaße: 450 x 240  
Farbe



Art.-Nr. **V 11-8-6-10** (leitfähig)  
Spulenständer zur flachen Lagerung von SMD-Spulen bis  $\varnothing$  180 (First in / First out)  
Außenmaße: 186 x 173 x 210  
Innenmaße: 182 x 169 x 190




Art.-Nr. **V 11-7**  
mit 25 variablen Zwischenstegen und durchgehender Kennzeichnungsschiene (für Spulen bis  $\varnothing$  330)  
Grundmaße: 455 x 315  
Farbe




Art.-Nr. **V 11-7-6-10** (EGB)  
mit 25 variablen Zwischenstegen und durchgehender Kennzeichnungsschiene (für Spulen bis  $\varnothing$  330)  
Grundmaße: 455 x 315  
Farbe



Art.-Nr. **V 11-9-6-10** (leitfähig)  
Spulenständer zur flachen Lagerung von SMD-Spulen bis  $\varnothing$  330 (First in / First out)  
Außenmaße: 339 x 319 x 210  
Innenmaße: 335 x 315 x 190



Art.-Nr. **V 11-14**  
mit 10 variablen Zwischenstegen und durchgehender Kennzeichnungsschiene (für Spulen bis  $\varnothing$  380)  
Grundmaße: 455 x 360  
Farbe



Art.-Nr. **V 11-14-6-10** (ESD)  
mit 10 variablen Zwischenstegen und durchgehender Kennzeichnungsschiene (für Spulen bis  $\varnothing$  380)  
Grundmaße: 455 x 360  
Farbe



Art.-Nr. **V 11-15-6-10** (leitfähig)  
Spulenständer zur flachen Lagerung von SMD-Spulen bis  $\varnothing$  380 (First in /First out)  
Außenmaße: 380 x 370 x 250  
Innenmaße: 375 x 365 x 230

### SMD-SPULENSTÄNDER-HAUBEN



Art.-Nr. **V 11-4 LID** (klein)

Art.-Nr. **V 11-4 ESD LID** (klein ESD)

Art.-Nr. **V 11-7 LID** (hoch)

Art.-Nr. **V 11-7 ESD LID** (hoch ESD)




Art.-Nr. **V 11-3**

SMD-Verpackungs-Set mit 60 Dosen  
und Schaumstoffraster

Art.-Nr. **V 4-1**

6 x 6 x 19

(nicht leitfähig)



Art.-Nr. **V 11-1**

SMD-Verpackungs-Set mit 130 Dosen  
und Schaumstoffraster

Art.-Nr. **V 4-1**

6 x 6 x 19

(nicht leitfähig)

**Nutzbare Innenmaße in mm.**

### SMD-SCHRÄNKE MIT CHIP-RUNDDOSEN



Art.-Nr. **8900126**

SMD-Verpackungs-Set mit

32 Vertiefungen 18 Ø x 12

mit Einzeldeckel (nicht leitfähig)



Art.-Nr. SMD-Schrank **8900103**

**A1-1 SMD green**

+ 252 grüne Dosen



Art.-Nr. SMD-Schrank **8900102**

**A1-1 SMD blue**

+ 252 blaue Dosen



Art.-Nr. SMD-Schrank **8900100**

**A1-1 SMD white**

+ 252 weiße Dosen

Lieferung der Schubladenfarben  
wie in den Bildern dargestellt



Art.-Nr. **8900128** (leitfähig) schwarz

für 6 Stück **V 11-5** (ohne Deckel)

Art.-Nr. **8900127**


nicht leitfähig



Art.-Nr. SMD-Schrank **8900104**

**A1-1 SMD red**

+ 252 rote Dosen




Art.-Nr. SMD-Schrank **8900105**

**ESD 6-fach Schrank mit Einlagen und 252**

Runddosen **V 1-12-6-10**, 27 Ø x 13

auf Anfrage **V 1-12** glasklar mit Leitschicht



Art.-Nr. SMD-Schrank **8900101**

**A1-1 SMD yellow**

+ 252 gelbe Dosen




### AUFBAUSCHRÄNKE STECKSYSTEM SCHRANK-TYP AFS 236/20

#### BESTANDTEILE




Artikelbeschreibung	Art.-Nr.	Anleitung zur Selbstmontage
<b>Schublade</b> 261 x 236 x 20 innen	<b>8162044</b>	1.)
<b>Aufbaurahmen</b> 275 x 250 x 30 außen (mit Stecköffnungen)	<b>8169075</b>	2.)
<b>Kopfrahm</b> 275 x 250 x 8 außen (1 x pro Schrank)	<b>8169076</b>	3.)
<b>Fußplatte</b>	<b>8169077</b>	
<b>ZUSATZOPTIONEN</b>		
<b>Kennzeichnungsschild</b> selbstklebend, 70 x 14 mit auswechselbaren Kärtchen	<b>8169003</b>	
<b>Schubladenstopper</b>	<b>8169040</b>	



Leitfähiges Material

Art.-Nr. **8900115**  
 Schublade: 261 x 238 x 20 (innen)  
 Ausführung: leitfähig  
 Bemerkungen: inkl. Kennzeichnungsschilder  
 Einsätze bitte gesondert bestellen  
 (siehe unten)



Leitfähiges Material

Art.-Nr. **8900105**  
 Schublade: 261 x 238 x 20 (innen)  
 Ausführung: leitfähig  
 Bemerkungen: inkl. Kennzeichnungsschilder  
 Einsätze bitte gesondert bestellen  
 (siehe unten)



Leitfähiges Material

Art.-Nr. **8162044** Unterteil  
 Art.-Nr. **+ 2422413** Deckel  
 Schubladeneinsatz: siehe unten  
 siehe unten als Sortimentskästen  
 Innenmaße: 261 x 238 x 20  
 Ausführung: leitfähig

### TIEFGEZOGENE SCHUBLADENSTANDARDEINSÄTZE Leitfähige Ausführung Liastat \*) schwarz, Innenmaße der Fächer, Innentiefe 16 mm

<b>TE 4 W-6-10</b>	<b>TE 5 W-6-10</b>	<b>TE 6 W-6-10</b>	<b>TE 16 AW-6-10</b>	<b>TE 16 W-6-10</b>
<b>TE 18 W-6-10</b>	<b>TE 24 W-6-10</b>	<b>TE 36 W-6-10</b>	<b>TE 42 W-6-10</b>	<b>TE 56 W-6-10</b>

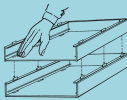


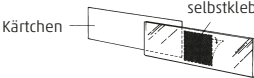



## AUFBAUSCHRÄNKE STECKSYSTEM SCHRANK-TYP AFS 340/22

### BESTANDTEILE



Leitfähiges Material

Artikelbeschreibung	Art.-Nr.	Anleitung zur Selbstmontage
<b>Schublade</b> 340 x 250 x 22 innen	<b>8162015</b>	1.)  2.) 
<b>Aufbaurahmen</b> 355 x 267 x 33 außen (mit Stecköffnungen)	<b>8169037</b>	
<b>Fußplatte</b> 355 x 267 x 8 außen (1 x pro Schrank)	<b>8169038</b>	3.) Schrank drehen und auf die Fußplatte stellen. 4.) 
<b>Abschlußstopfen</b> 1 Satz = 6 Stück	<b>8169039</b>	
<b>ZUSATZOPTIONEN</b>		
<b>Kennzeichnungsschild</b> selbstklebend 70 x 14 mit auswechselbaren Kärtchen	<b>8169003</b>	
<b>Schubladenstopper</b>	<b>8169040</b>	

Die Haltenocken müssen einzeln, deutlich hörbar einrasten. Demontage in umgekehrter Reihenfolge des Aufbausvorgangs.



Leitfähiges Material

Art.-Nr. **8900116**  
 Schublade: 340 x 250 x 22 (innen)  
 Ausführung: leitfähig  
 Bemerkungen: inkl. Kennzeichnungsschilder  
 Einsätze bitte gesondert bestellen  
 (siehe unten)



Leitfähiges Material


Art.-Nr. **8900117**  
 Schublade: 340 x 250 x 22 (innen)  
 Ausführung: leitfähig  
 Bemerkungen: inkl. Kennzeichnungsschilder  
 Einsätze bitte gesondert bestellen  
 (siehe unten)




Leitfähiges Material

Art.-Nr. **8162015** Unterteil  
 Art.-Nr. + **2422553** Deckel  
 Schubladeneinsatz: siehe unten  
 siehe unten als Sortimentskästen  
 Innenmaße: 340 x 250 x 22  
 Ausführung: leitfähig


### TIEFGEZOGENE SCHUBLADENSTANDARDEINSÄTZE Innenmaße der Fächer, Innentiefe 17 mm, leitfähige Ausführung Liastat \*) schwarz




**TE 8-4-6-10**




**TE 12-4-6-10**




**TE 16-4-6-10**




**TE 25-4-6-10**




**TE 30-4-6-10**  
Fächer am Boden gerundet




**TE 42-4-6-10**



**TE 45-4-6-10**



**TE 81-4-6-10**



**leitfähig:**  
Einsatz **2426248**  
für **60 Runddosen**  
**8110226**  
270 x 13 mm

Nutzbare Innenmaße in mm. \* Material Liastat = leitfähig /antistatisches Material, schwarz. Oberflächenwiderstand je nach Verarbeitungskriterien 10<sup>8</sup>-10<sup>9</sup> Ohm.

Maßangaben ohne Gewähr, Irrtümer vorbehalten!

### AUFBAUSCHRÄNKE STECKSYSTEM SCHRANK-TYP AFS 340/40

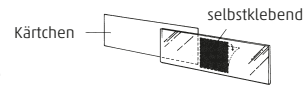
#### BESTANDTEILE



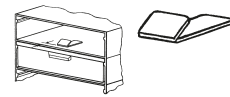
Artikelbeschreibung	Art.-Nr.
<b>Schublade</b> 340 x 250 x 40 innen	<b>8162028</b> ●
<b>Aufbaurahmen</b> 355 x 267 x 50 außen (mit Stecköffnungen)	<b>8169078</b> ●
<b>Fußplatte</b> 355 x 267 x 8 außen (1 x pro Schrank)	<b>8169038</b> ●
<b>Abschlußstopfen</b> 1 Satz = 6 Stück	<b>8169039</b> ●

#### ZUSATZOPTIONEN

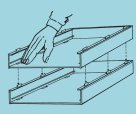
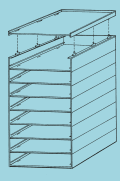

<b>Kennzeichnungsschild</b> selbstklebend, 70 x 25 mit auswechselbaren Kärtchen	<b>8169004</b>
--	----------------



<b>Schubladenstopper</b>	<b>8169040</b>
--------------------------	----------------



#### Anleitung zur Selbstmontage

- 
- 
- Schrank drehen und auf die Fußplatte stellen.
- 

Die Haltenocken müssen einzeln, deutlich hörbar einrasten. Demontage in umgekehrter Reihenfolge des Aufbauvorgangs.



Leitfähiges Material

Art.-Nr. **8900118**  
Schublade: 340 x 250 x 40 (innen)  
Ausführung: leitfähig  
Bemerkungen: inkl. Kennzeichnungsschilder  
Einsätze bitte gesondert bestellen  
(siehe unten)



Leitfähiges Material

Art.-Nr. **8900119**  
Schublade: 340 x 250 x 40 (innen)  
Ausführung: leitfähig  
Bemerkungen: inkl. Kennzeichnungsschilder  
Einsätze bitte gesondert bestellen  
(siehe unten)




Leitfähiges Material

Art.-Nr. **8900124**  
Bemerkungen: weitere Infos siehe S. 80  
2 Schubfächer: 6 x **2425716**  
2 Schubfächer: 12 x **2425693**  
2 Schubfächer: 24 x **2425704**

### TIEFGEZOGENE SCHUBLADENSTANDARDEINSÄTZE Leitfähige Ausführung Liastat \*) schwarz

Innenmaße der Fächer, Innentiefe 32 mm



- TE 3 S-6-10**: 3 columns, 6 rows, 75mm width, 327mm height
- TE 6 S-6-10**: 6 columns, 6 rows, 71mm width, 157mm height
- TE 9 S-6-10**: 9 columns, 6 rows, 71mm width, 102mm height
- TE 12 S-6-10**: 12 columns, 6 rows, 71mm width, 75mm height
- TE 16 S-6-10**: 16 columns, 6 rows, 55mm width, 77mm height
- TE 22 S-6-10**: 22 columns, 6 rows, 44mm width, 92mm height, 188mm depth, 237mm height
- TE 22 AS-6-10**: 22 columns, 6 rows, 46mm width, 63mm height
- TE 25 S-6-10**: 25 columns, 6 rows, 45mm width, 63mm height
- TE 30 S-6-10**: 30 columns, 6 rows, 44mm width, 50mm height

Fächer am Boden gerundet



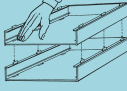
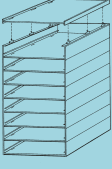

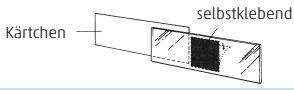

Leitfähiges Material

## AUFBAUSCHRÄNKE STECKSYSTEM SCHRANK-TYP AFS 340/62

### BESTANDTEILE



Leitfähiges Material

Artikelbeschreibung	Art.-Nr.	Anleitung zur Selbstmontage
<b>Schublade</b> 340 x 250 x 62 innen	<b>8162043</b>	1.)  2.) 
<b>Aufbaurahmen</b> 355 x 267 x 75 außen (mit Stecköffnungen)	<b>8169079</b>	
<b>Fußplatte</b> 355 x 267 x 8 außen (1 x pro Schrank)	<b>8169038</b>	3.) Schrank drehen und auf die Fußplatte stellen. 4.) 
<b>Abschlußstopfen</b> 1 Satz = 6 Stück	<b>8169039</b>	
<b>ZUSATZOPTIONEN</b>		
<b>Kennzeichnungsschild</b> selbstklebend, 70 x 25 mit auswechselbaren Kärtchen	<b>8169004</b>	
<b>Schubladenstopper</b>	<b>8169040</b>	

Die Haltenocken müssen einzeln, deutlich hörbar einrasten. Demontage in umgekehrter Reihenfolge des Aufbauvorgangs.




Leitfähiges Material

Art.-Nr. **8900120**  
 Schublade: 340 x 250 x 62 (innen)  
 Ausführung: leitfähig  
 Bemerkungen: inkl. Kennzeichnungsschilder  
 Einsätze bitte gesondert bestellen  
 (siehe unten)



Leitfähiges Material

Art.-Nr. **8900121**  
 Schublade: 340 x 250 x 62 (innen)  
 Ausführung: leitfähig  
 Bemerkungen: inkl. Kennzeichnungsschilder  
 Einsätze bitte gesondert bestellen  
 (siehe unten)




Leitfähiges Material

Art.-Nr. **8900125**  
 Bemerkungen weitere Infos siehe S. 80  
 1 Schubfach: 30 x **2425708**  
 1 Schubfach: 15 x **2425697**  
 1 Schubfach: 6 x **2425718**  
 1 Schubfach: 3 x **2443738**


## TIEFGEZOGENE SCHUBLADENSTANDARDEINSÄTZE Leitfähige Ausführung Liastat \*) schwarz, Innenhöhe 53 mm



Leitfähiges Material



TE 4-60-6-10



TE 6-60-6-10



TE 9-60-6-10



TE 12 K 6-10



TE 24 K 6-10

**Nutzbare Innenmaße in mm.** \* Material Liastat = leitfähig /antistatisches Material, schwarz. Oberflächenwiderstand je nach Verarbeitungskriterien 10<sup>8</sup>-10<sup>9</sup> Ohm.

Maßangaben ohne Gewähr, Irrtümer vorbehalten!

### EGB-ROLLBOYS + EGB-SCHUBLADENSCHRÄNKE



Art.-Nr. **8900049**

mit 18 Schubladen mit Arbeitsmatte  
(vgl. Innenmaße Schubf. Seite 89)

Außenmaße: 318 x 365 x 806

Bemerkungen: Einlagen bitte gesondert  
bestellen, Zusatzteile



Art.-Nr. **8900050**

mit 12 Schubladen mit Arbeitsmatte  
(vgl. Innenmaße Schubf. Seite 90)

Außenmaße: 318 x 365 x 806

Bemerkungen: Einlagen bitte gesondert  
bestellen, Zusatzteile




Art.-Nr. **8900051**

mit 8 Schubladen mit Arbeitsmatte  
(vgl. Innenmaße Schubf. Seite 91)

Außenmaße: 318 x 365 x 806

Bemerkungen: Einlagen bitte gesondert  
bestellen, Zusatzteile



Art.-Nr. **Spiralkabel** hochelastisch  
2,4 m, 2 x 1 MOhm Sicherheitswiderstand  
Erd.-Kontaktanschluss: 10 mm Druckknopf



Art.-Nr. **Handgelenkarmband** verstellbar,  
elastisch, eingewebte versilberte  
Kunststofffasern, antiallergenisch



Art.-Nr. **8900031** mit 36 Schubladen  
mit Arbeitsmatte 585 x 365

(vgl. Innenmaße Schubf. Seite 89)

Außenmaße: 585 x 365 x 806

Bemerkungen: Einlagen gesondert bestellen



Art.-Nr. **8900032** mit 24 Schubladen  
mit Arbeitsmatte 585 x 365

(vgl. Innenmaße Schubf. Seite 90)

Außenmaße: 585 x 365 x 806

Bemerkungen: Einlagen gesondert bestellen



Art.-Nr. **8900033** mit 16 Schubladen  
mit Arbeitsmatte 585 x 365

(vgl. Innenmaße Schubf. Seite 91)

Außenmaße: 585 x 365 x 806

Bemerkungen: Einlagen gesondert bestellen



### LEITFÄHIGE EUROKÄSTEN



Leitfähiges Material

Art.-Nr.	Griffart	Farbe	Außenmaße in mm	Innenmaße in mm
<b>Euro 1-6-10</b>	Griffkante	schwarz	400 x 300 x 120	370 x 270 x 115
<b>Euro 2-6-10</b>	Griffkante	schwarz	400 x 300 x 220	370 x 270 x 215
<b>Euro 3-6-10</b>	Griffkante	schwarz	600 x 400 x 120	570 x 370 x 115
<b>Euro 4-6-10</b>	Griffkante	schwarz	600 x 400 x 270	570 x 370 x 265
<b>D Euro 1-2-6-10</b>	Deckel für <b>Euro 1</b> und <b>Euro 2</b>			
<b>D Euro 3-4-6-10</b>	Deckel für <b>Euro 3</b> und <b>Euro 4</b>			

### LEITFÄHIGE FALTKÄSTEN



Leitfähiges Material

Art.-Nr.	Außenmaße in mm	Innenmaße in mm
<b>FB 4322 ESD</b>	400 x 300 x 220	365 x 265 x 215
<b>FB 4327 ESD</b>	400 x 300 x 270	365 x 265 x 265
<b>FB 6422 ESD</b>	600 x 400 x 220	567 x 367 x 212
<b>FB 6427 ESD</b>	600 x 400 x 270	567 x 367 x 262
<b>DFD 43 ESD</b>	400 x 300	Deckel ESD
<b>DFD 64 ESD</b>	600 x 400	Deckel ESD


Weitere Größen auf Anfrage



Leitfähiges Material

- ◀ Art.-Nr.: **TL 1** für 16 Leiterplatten 105 x 50  
Maße: 350 x 225 x 30
- Art.-Nr.: **TL 2** für 15 Leiterplatten 100 x 40  
Maße: 350 x 250 x 30
- Art.-Nr.: **TL 3** für 45 Leiterplatten 50 x 30  
Maße: 350 x 250 x 23

- Art.-Nr.: **LP 1** Leiterplatten-L-Profil ▶  
Maße: 200 x 274 x 93
- Art.-Nr.: **LP 2** Leiterplatten-L-Profil  
Maße: 350 x 263 x 125
- 25 Rillen für Leiterplatten Transport/  
Lagerung Kundendienstwerkstatt



Leitfähiges Material



Leitfähiges Material

Nutzbare Innenmaße in mm.

#### VARIABLER

##### LEITERPLATTENSCHRANK

mit flachen, breiten Schubladen  
(leitfähig)

Art.-Nr. **A1-Z**

##### Vario ESD

Innenmaße: 380 x 345 x 18

mit 3 mm leitfähigem Schaum

Bemerkungen: Siehe auch Seite 114

Zahnschrank Zubehör



**RUNDDOSEN**





Art.-Nr.	<b>V 1-12-6-6-10-10</b>	<b>V 1-11-6-6-10-10</b>	<b>V 2-101-6-6-10-10</b>	<b>V 2-102-6-6-10-10</b>
Innenmaße	26 Ø x 13	26 Ø x 17,5	52 Ø x 40	52 Ø x 67

**SCHNAPP-VERSCHLUSS**






Art.-Nr.	<b>V 20-200 ESD</b>	<b>V 20-201 ESD</b>	<b>V 20-202 ESD</b>	<b>V 20-203 ESD</b>	<b>V 20-204 ESD</b>	<b>V 20-205 ESD</b>
Innenmaße	32 x 32 x 8	55 x 39 x 10	66 x 47 x 13	92 x 65 x 17	111 x 78 x 26	134 x 95 x 30

**RECHTECKDOSEN**

\*) mit Steckschaum 8 mm Art. Nr. **V3-.. /9-6-10**

Art.-Nr.	<b>V 3-4A-6-6-10-10*</b>	<b>V 3-12-6-6-10-10*</b>	<b>V 3-18-6-6-10-10*</b>	<b>V 3-40-6-6-10-10*</b>
Innenmaße	27 x 27 x 12	50 x 30 x 16	57 x 36 x 17	80 x 50 x 27

Art.-Nr.	<b>V 6-4-6-6-10-10</b>	<b>V 3-10-6-6-10-10</b>	<b>V 3-53-6-6-10-10</b>	<b>V 3-37-6-6-10-10</b>	<b>V 3-54-6-6-10-10</b>
Innenmaße	6 Fächer je 19 x 15 x 5	49,5 x 39,5 x 5	102 x 25 x 10	75 x 75 x 27	102 x 85 x 47

**STAPELDOSEN**






conductive material

◀ Ar.-Nr. Stapeldosen, Stülpedeckel
<b>V 3-16-6-6-10-10</b> 55 x 55 x 25/16 innen
<b>V 3-17-6-6-10-10</b> 55 x 55 x 35/26 innen
<b>V 3-59-6-6-10-10</b> 115 x 55 x 35/26 innen
<b>V 3-61-6-6-10-10</b> 115 x 115 x 55/46 innen
Ar.-Nr. Stapeldosen, Scharnierdeckel ▶
<b>V 8-1-6-6-10-10</b> 75 x 50 x 33 innen
<b>V 8-2-6-6-10-10</b> 75 x 50 x 45 innen
<b>V 8-5-6-6-10-10</b> 106 x 75 x 46 innen
<b>V 8-7-6-6-10-10</b> 156 x 106 x 46 innen
EGB-Schaumstoffeinlagen auf Anfrage




Leitfähiges Material

**SCHARNIERBOXEN**

conductive material

Art.-Nr.	<b>V 20-29-6-10</b>	<b>V 20-30-6-10</b>	<b>V 20-31-6-10</b>	<b>V 20-32-6-10</b>	<b>V 20-33-6-10</b>
Innenmaße	130 x 80 x 14	130 x 80 x 30	130 x 80 x 50	178 x 133 x 78	221 x 121 x 55



Leitfähiges Material

# LEITFÄHIGE VERPACKUNGEN + SMD BOXEN conductive boxes + SMD Boxes

## TIEFGEZOGENE EINSÄTZE (schwarz)



Leitfähiges Material



Leitfähiges Material

Art.-Nr. **8120370**

Innenmaße 185 x 108 x 10



Leitfähiges Material

Art.-Nr. **8129012**

Innenmaße 185 x 108 x 29



Leitfähiges Material

Art.-Nr. **8120383**

Innenmaße 295 x 164 x 16



Leitfähiges Material

Art.-Nr. **8120364**

Innenmaße 295 x 160 x 21



Leitfähiges Material

Art.-Nr. **8120365**

Innenmaße 295 x 166 x 39



**2448799**  
Fächer: 9

**2448800**  
Fächer: 15

**2448801**  
Fächer: 24




**2448802**  
Fächer: 2

**2448803**  
Fächer: 12


**2448804**  
Fächer: 17

**2448805**  
Fächer: 20



**2500114**  
Fächer: 54

**2500115**  
Fächer: 72

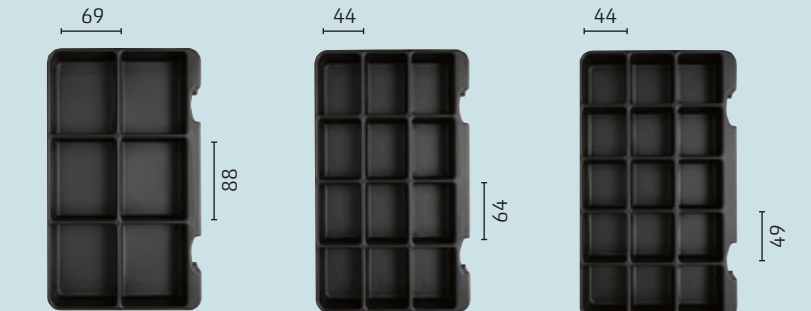


**2448806**  
Fächer: 15

**2448807**  
Fächer: 35

**2448808**  
Fächer: 54

**2448809**  
Fächer: 72



**2448810**  
Fächer: 6

**2448811**  
Fächer: 12

**2448812**  
Fächer: 15



Übersicht leitfähige Einlagen für Koffer		Koffer + Schaumstoffeinlagen leitfähig ESD			Tiefzieheinlagen leitfähig ESD		
Art-Nr. Leerkoffer	Innenmaße	Art-Nr. Koffer mit Noppenschäum	Art-Nr. Koffer mit Rasterschaum	Rastermaße	Artikel-Nr. Einlage	Anzahl Fächer	Fachgröße
<b>K 2012 ESD</b>	120 x 80 x 24	K 2012 ESD Noppe			TE 4 K12-6-10	4	53 x 38
					TE 6 K12-6-10	6	38 x 35
					TE 12K12-6-10	12	25 x 24
<b>K 2005 ESD</b>	170 x 130 x 37	K 2005 ESD Noppe			TE 6 K5-6-10	6	56 x 50
					TE 9 K5-6-10	9	50 x 36
<b>K 2001 ESD</b>	240 x 170 x 42	K 2001 ESD Noppe	K 2001 ESD Raster	10 x 10 x 17	TE 6 K1-6-10	6	77 x 72
					TE 9 K1-6-10	9	72 x 50
					TE 12K1-6-10	12	53 x 50
<b>K 2004 ESD</b>	270 x 185 x 76	K 2004 ESD Noppe	K 2004 ESD Raster	10 x 10 x 30	TE 6 K4-6-10	6	81 x 78
					TE 9 K4-6-10	9	81 x 50
<b>K 2006 ESD</b>	335 x 240 x 71	K 2006 ESD Noppe	K 2006 ESD Raster	10 x 10 x 30	TE 4 K6-6-10	4	149 x 104
					TE 8 K6-6-10	8	104 x 70
<b>K 2000 ESD</b>	340 x 250 x 53	K 2000 ESD Noppe	K 2000 ESD Raster	12 x 12 x 20	TE 6 K-6-10	6	157 x 71
					TE 9 K-6-10	9	102 x 71
					TE 12 K-6-10	12	75 x 71
					TE 24 K-6-10	24	50 x 47
<b>K 2007 ESD</b>	365 x 245 x 105	K 2007 ESD Noppe	K 2007 ESD Raster	15 x 15 x 70	entfällt		
<b>K 2011 ESD</b>	375 x 265 x 80	K 2011 ESD Noppe	K 2011 ESD Raster	12 x 12 x 20	TE 6 K11-6-10	6	168 x 71
					TE 9 K-11-6-10	9	108 x 71
					TE 12 K-11-6-10	12	79 x 71
<b>K 2003 ESD</b>	410 x 272 x 113	K 2003 ESD Noppe	K 2003 ESD Raster	15 x 15 x 70			



### LEITFÄHIGE KOFFER UND EINLAGEN (siehe Tabelle Seite 94)



Art.-Nr.	K 2012 ESD	K 2005 ESD	K 2001 ESD	K 2004 ESD	K 2006 ESD	K 2000 ESD	K 2007 ESD	K 2011 ESD	K 2003 ESD
Innenmaße	120 x 80 x 24	170 x 130 x 37	240 x 170 x 42	270 x 185 x 76	335 x 240 x 71	340 x 250 x 53	365 x 245 x 105	375 x 265 x 80	410 x 272 x 113

### STANDARDEINLAGEN Bitte Art.-Nr. gesondert angeben! (siehe Tabelle Seite 94)



Rasterschaum-Set

Noppenschaum-Set

Tiefzieheinlage



Leitfähiges Material

### LEITFÄHIGE KÄSTEN Neues Orga-System im EGB-Labor

**ALU-SCHIENEN (ableitend)**

8169092 (50 cm)

8169093 (100 cm)

Platte **8190015**

Platte **8190016**

Dreiecks-Clip **2423037**

Haken **8190017**

**MAGNET-PINS**

2425103	2425112
2425083	2423021

Art.-Nr.	<b>8140027</b>	<b>8140028</b>
Außenmaße	160 x 210 x 82	240 x 210 x 82
Innenmaße	126 x 178 x 79	208 x 178 x 79
Farbe	●	●

### WEITERE LEITFÄHIGE SCHALEN



Art.-Nr. **A 4-1-6-10**

Grundfläche 175 x 100

oberer Rand 250 x 125

Innenhöhe 34 mm

Farbe ●



Art.-Nr. **A 4-2-6-10**

Grundfläche 190 x 120

Innenhöhe 50 mm

Farbe ●



Art.-Nr. **A 4-3-6-10**

Grundfläche: 210 x 150

oberer Rand: 260 x 200

Innenhöhe: 40 mm

Farbe ●



Art.-Nr. (a) **A 4-4 N-6-10**

Art.-Nr. (b) **A 4-70-6-10**

Außenmaße: 260 x 165


Höhe außen: (a) 45 (b) 70

Farbe ●


### TRAGEGESTELL VERCHROMT FÜR 8 ODER 10 SCHALEN



Art.-Nr.	<b>A 4-4 ESD TRAY</b>	<b>A 4-70 ESD TRAY</b>
Außenmaße:	610 x 190 x 252	610 x 190 x 252
Tragegestell verchromt mit	10 Schalen <b>A 4-4 N-6-10</b>	8 Schalen <b>A 4-70 N-6-10</b>



- ARBEITSSCHALEN FÜR DENTALLABORS
- HOCHWERTIGE PRÄSENTATIONSBOX FÜR ZAHNARBEITEN
- MODELLVERSAND-BOXEN
- MODELLVERSAND-KOFFER
- MEMBRAN-VERSANDDOSEN FÜR MODELLE
- ZAHNSCHRÄNKE
- BEHÄLTER FÜR KLEINSCHLEIFKÖRPER
- ZAHNBOX FÜR KIDS







Zahnclip ZC 1

- 8190002
- 8190003
- 8190004
- 8190005
- 8190006
- 8190007
- 8190008
- 8190009
- 8190011
- 8190010

**NEW**

Haken, 5er Set  
**8190017**

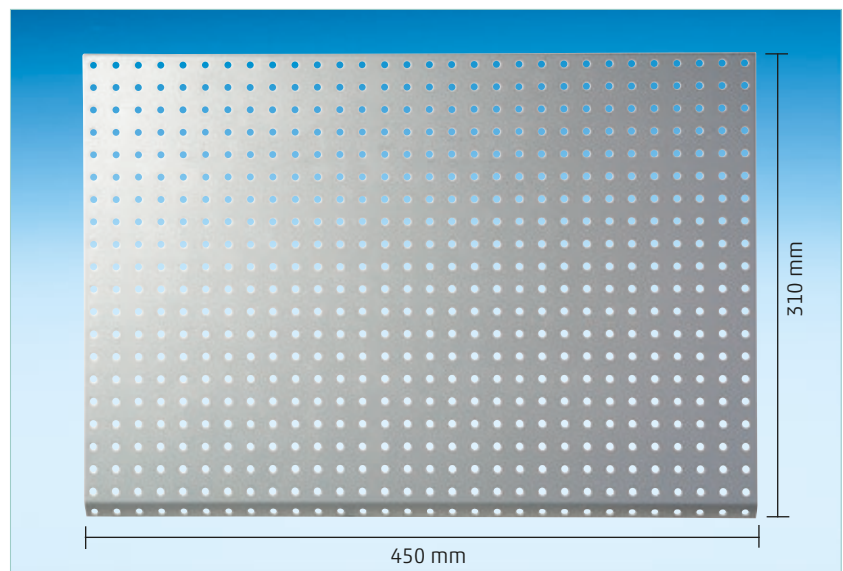


Zahnmagnet


○ 8190018		
● 8190019		
● 8190020		
● 8190021		
● 8190022		
● 8190023		
● 8190027		
● 8190024		
● 8190026		
● 8190025		

weitere Magnetformen siehe Seite 67

Magnetplatte 450/300 **8169096**



**ARBEITSSCHALE 130** 126 x 178 x 79 (Innenmaß)



Art.-Nr. ○ 8140000

● 8140001

● 8140002

● 8140003

**ARBEITSSCHALE 210** 208 x 178 x 79 (Innenmaß)



Art.-Nr. ○ 8140010

● 8140011

● 8140012

● 8140013

**ARBEITSSCHALE 130, DENTAL-SET** 126 x 178 x 79 (Innenmaß)



Art.-Nr. ○ 8900138

● 8900141

● 8900142

● 8900143

**ARBEITSSCHALE 210, DENTAL-SET** 208 x 178 x 79 (Innenmaß)



Art.-Nr. ○ 8900139

● 8900150

● 8900151

● 8900152

**ZAHNCLIP**



Art.-Nr. ○ 8190002

● 8190003

● 8190004

● 8190005

**ARBEITSSCHALE 130** 126 x 178 x 79 (Innenmaß)



Art.-Nr. ● 8140004 ● 8140005 ● 8140006

**ARBEITSSCHALE 210** 208 x 178 x 79 (Innenmaß)



Art.-Nr. ● 8140014 ● 8140015 ● 8140016

**ARBEITSSCHALE 130, DENTAL-SET** 126 x 178 x 79 (Innenmaß)



Art.-Nr. ● 8900144 ● 8900145 ● 8900146

**ARBEITSSCHALE 210, DENTAL-SET** 208 x 178 x 79 (Innenmaß)



Art.-Nr. ● 8900153 ● 8900154 ● 8900155

**ZAHNCLIP**



Art.-Nr. ● 8190006 ● 8190007 ● 8190008

**ZUSATZAUSSTATTUNG**

**NEW**

Deckel für ASC 130  
8190013

Schild für ASC 130  
8169004



Schild für ASC 210  
8169091

Deckel für ASC 210  
8190014



Aufstellplatte 130  
8190000



Aufstellplatte 210  
8190001



**ZAHNCLIP**



ARBEITSSCHALE 130 126 x 178 x 79 (Innenmaß)

Bringen Sie frische Farben ins Labor!

NEW



Art.-Nr. ● 8140007

● 8140008

● 8140009

ARBEITSSCHALE 210 208 x 178 x 79 (Innenmaß)



Art.-Nr. ● 8140017

● 8140018

● 8140019

ARBEITSSCHALE 130, DENTAL-SET 126 x 178 x 79 (Innenmaß)



Art.-Nr. ● 8900147

● 8900148

● 8900149

ARBEITSSCHALE 210, DENTAL-SET 208 x 178 x 79 (Innenmaß)



Art.-Nr. ● 8900156

● 8900157

● 8900158

ZAHNCLIP

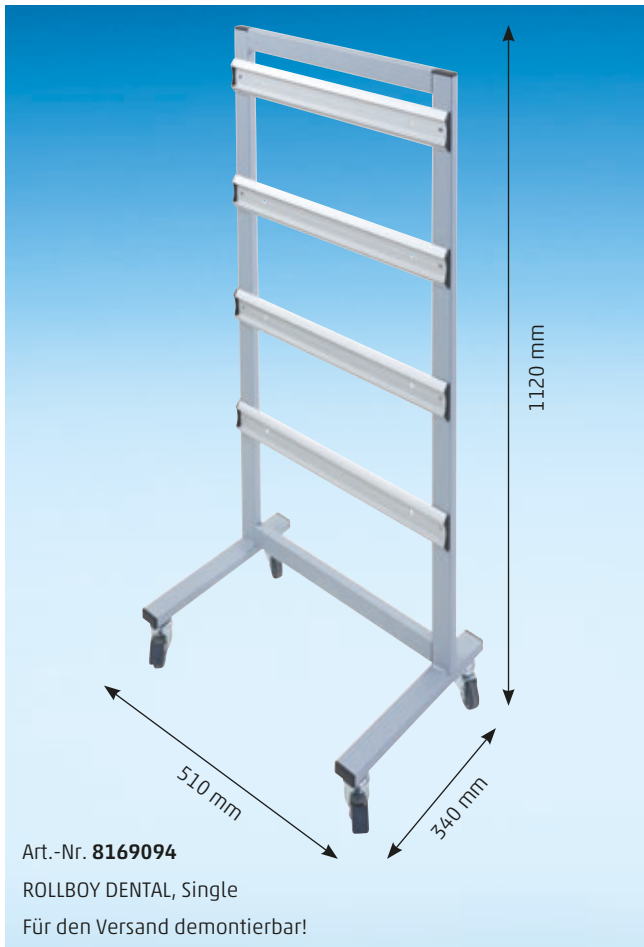


Art.-Nr. ● 8190009

● 8190010

● 8190011

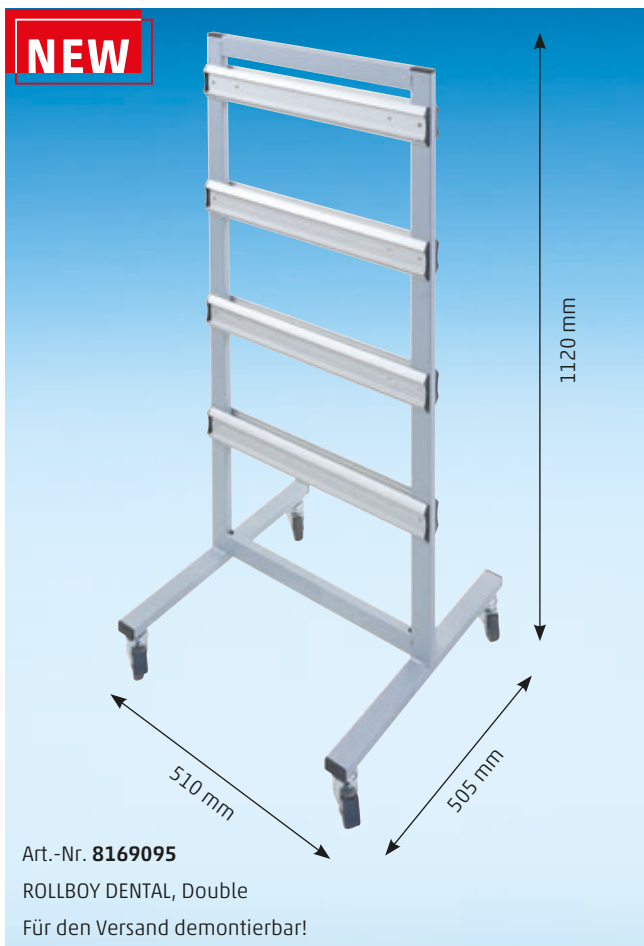
**DENTAL-ROLLBOYS FÜR DENTALLABORS**



Art.-Nr. **8169094**  
ROLLBOY DENTAL, Single  
Für den Versand demontierbar!



Art.-Nr. **8960000**  
ROLLBOY DENTAL, Single (mit Arbeitsschalen einseitig)  
Für den Versand demontierbar!



Art.-Nr. **8169095**  
ROLLBOY DENTAL, Double  
Für den Versand demontierbar!



Art.-Nr. **8960001**  
ROLLBOY DENTAL, Double (mit Arbeitsschalen beidseitig)  
Für den Versand demontierbar!

MEMBRANDOSEN FÜR DENTALBEREICH

**8520027**  
außen 200 x 100 x 50

**8520026**  
außen 125 x 125 x 50

**8520024**  
außen 75 x 75 x 16

**8520022**  
außen 75 x 50 x 16

**8520025**  
außen 75 x 75 x 25

**8520065** **NEW**  
außen 50 x 50 x 25  
mit Einlage, 6 Fächer

**8520061** **NEW**  
außen 34 x 34 x 25

**8520023**  
außen 75 x 50 x 25

**8520021**  
außen 50 x 50 x 16

**8520064** **NEW**  
außen 50 x 50 x 25

**8520012**  
außen 50 x 50 x 25

**8520011** **NEW**  
außen 50 x 50 x 21,5

**8520009** **NEW**  
außen 80 x 40 x 18

**8520067** **NEW**  
außen 55 x 55 x 25

**8520019**  
außen 39 x 39 x 17,8

**8520018**  
außen 39 x 39 x 17,8

**8520020**  
außen 39 x 39 x 17,8

**8520017**  
außen 39 x 39 x 17,8

**Innenliegende Membranfolie**

**ZAHNMEMBRANDOSEN** (außen 135 x 128 x 75, innen 95 x 75 x 55)

○ **8180000**  
innen 95 x 75 x 55



● **8180002**  
innen 95 x 75 x 55



● **8180004**  
innen 95 x 75 x 55



● **8180005**  
innen 95 x 75 x 55



● **8180001**  
innen 95 x 75 x 55



**8180008**  
innen 95 x 75 x 25



● **8180003**  
innen 95 x 75 x 55



● **8180006**  
innen 95 x 75 x 55



**8580000**  
innen 40 x 30 x 12



Jede **ZMD 3** Box wird **inkl. Schaum-Set-Boden und Noppenschaum-Set** geliefert. Mit **Membranfolie** im Deckel.



Nur Schaumstoff-Set  
**8550000**

DENTALKOFFER (je Größe 3 Farbkombinationen zur Auswahl)

**Dentalkoffer K 2001 Dental-Set**

Innenmaße: 240 x 170 x 42

- für Zahnmodelle ohne Aufbauten
- Noppenschaum-Einlage und
- Bodenplatte

Art.-Nr. **8130000**Farben **Koffer** **Verschluss** Art.-Nr. **8130001**Farben **Koffer** **Verschluss** Art.-Nr. **8130002**Farben **Koffer** **Verschluss** **Dentalkoffer K 2004 Dental-Set**

Innenmaße 270 x 185 x 76

- für Zahnmodelle ohne Aufbauten
- Noppenschaum-Einlage und
- Bodenplatte mit 4 Vertiefungen

Art.-Nr. **8130003**Farben **Koffer** **Verschluss** Art.-Nr. **8130004**Farben **Koffer** **Verschluss** Art.-Nr. **8130005**Farben **Koffer** **Verschluss** **Dentalkoffer K 2002 Dental-Set**

Innenmaße 270 x 185 x 93

- für Zahnmodelle mit Aufbauten
- Noppenschaum-Einlage und
- Bodenplatte mit 4 Vertiefungen

Art.-Nr. **8130006**Farben **Koffer** **Verschluss** Art.-Nr. **8130007**Farben **Koffer** **Verschluss** Art.-Nr. **8130008**Farben **Koffer** **Verschluss**

**DENTALKOFFER** (je Größe 3 Farbkombinationen zur Auswahl)



**Dentalkoffer K 2006 Dental-Set**

Innenmaße: 335 x 240 x 71, 6-Fach

- für Zahnmodelle ohne Aufbauten
- Noppenschaum-Einlage und
- Bodenplatte

Art.-Nr. **8130009**

Farben **Koffer**

**Verschluss**

Art.-Nr. **8130010**

Farben **Koffer**

**Verschluss**

Art.-Nr. **8130011**

Farben **Koffer**

**Verschluss**

**Dentalkoffer K 2006 Dental-Set**

Innenmaße: 335 x 240 x 71, 9-Fach

- für Zahnmodelle ohne Aufbauten
- Noppenschaum-Einlage und
- Bodenplatte

Art.-Nr. **8130012**

Farben **Koffer**

**Verschluss**

Art.-Nr. **8130013**

Farben **Koffer**

**Verschluss**

Art.-Nr. **8130014**

Farben **Koffer**

**Verschluss**

**Dentalkoffer K 2007 Dental-Set**

Innenmaße: 365 x 245 x 105, 8-Fach

- für Zahnmodelle mit Aufbauten
- Noppenschaum-Einlage und
- Bodenplatte

Art.-Nr. **8130015**

Farben **Koffer**

**Verschluss**

Art.-Nr. **8130016**

Farben **Koffer**

**Verschluss**



Art.-Nr. **8130017**

Farben **Koffer**

**Verschluss**

## Die hochwertigen Präsentations-Boxen für Zahnmodelle

Präsentationsbox für ein Modell



PB DENTAL 10

Art.-Nr.: **8129005**



Innenmaße: 100 x 130 x 65

Außenmaße: 110 x 140 x 85

Farben: transparent

Material: PMMA

**Europäischer Gebrauchs-  
und Geschmacksmusterschutz**



Präsentationsbox für zwei Modelle



PB DENTAL 20

Art.-Nr.: **8129006**

Innenmaße: 200 x 130 x 65

Außenmaße: 210 x 140 x 85

Farben: transparent


Material: PMMA

**Europäischer Gebrauchs-  
und Geschmacksmusterschutz**

- Stabile Box mit 10 mm Ausgangsmaterial
- mit spezieller Schaumstoffeinlage mit vorge-  
stanzten Ringen für die wahlweise Integri-  
ation von Unterbauten für Unterkiefer- und Ober-  
kieferarbeiten z. B. Stanzring für Modell Tray  
und für Zeiserplatte

- Siebdruck und weitere  
Beschriftungsmöglichkeiten auf dem  
Metallbügel auf Anfrage möglich

### PRÄSENTATIONSBOX FÜR SCHLEIFKÖRPER



PB DRILL

Art.-Nr.: **8129007**

Außenmaße: 110 x 140 x 85

Löcher: Ø 2,35

Material: Plexiglas

Looser Plexiglaseinsatz für  
Schleifkörper mit 48 Löchern

**DENTAL-MULTIFUNKTIONSBOX**

NEW

Art.-Nr. **8960004**

**Dental-Multifunktionsbox BIG**

Ideal geeignet als Präsentations- und Arbeitsbox speziell für Zahnmodellarbeiten

- Gefertigt aus hochwertigem ABS-Kunststoff, Farbe blau
- Innenabmessung 296 x 164 x 57 mm
- Verschließ- und stapelbar
- Abwaschbar und damit hygienefähig
- Mit Bedruckung ab 50 Stück

Im Lieferumfang enthalten:

- 1 Box für zahntechnische Hilfsmittel
- 1 hygienefähige Funktionsbox
- Alle Schaumausschnitte
- Kennzeichnungsschild
- Im Deckel eingeklebte Klarsichtfolie für Laufzettel

**DENTALVERSANDBOXEN**




Art.-Nr.	<b>8320077</b> Stülpdeckelbox	<b>8320078</b> mit Scharnier	<b>8320080</b> mit Scharnier	<b>8320079</b> Stülpdeckelbox
	für Zahnmodelle ohne Aufbauten		für Zahnmodelle mit Aufbauten	
Außenmaße	250 x 160 x 50	250 x 160 x 50	250 x 160 x 110	250 x 160 x 110
Innenmaße	210 x 140 x 42	210 x 140 x 42	215 x 145 x 102	215 x 145 x 102





Art.-Nr.	<b>8120328</b> Versandbox Maxi	<b>8130018</b> TB Mini T-Loc	<b>8130019</b> TB Mini 2
	für Zahnmodelle ohne Aufbauten		für Zahnmodelle mit Aufbauten
Außenmaße	225 x 170 x 45	263 x 160 x 70	265 x 170 x 84
Innenmaße	218 x 150 x 40	254 x 154 x 53	248 x 158 x 67

## SPEZIALBEHÄLTER FÜR KLEINSCHLEIFKÖRPER



Einzel- und Mehrfachverpackung, Schaft  $\varnothing$  1,6 oder 2,35 mm (z. Teil 3, 3, 2, 6 mm)



Art.-Nr. **8120327** (für 1 Stück) Unterteil  Deckel   
 · Schaft:  $\varnothing$  2,35 (andere Farben auf Anfrage)  
 · Schaftlänge: 45  
 · außen: 14 x 14 x 57



Art.-Nr. **8520016** (für 1 Stück)  
 · Schaft:  $\varnothing$  2,35  
 · Schaftlänge: 51  
 · außen: 9 x 9 x 54



Art.-Nr. **8120324** (für 7 Stück)  
 · Schaft:  $\varnothing$  2,35  
 · Schaftlänge: 56  
 · außen: 42 x 28 x 60



Art.-Nr. **8520028** (für 10 Stück)  
 · Schaft:  $\varnothing$  1,6  
 · Schaftlänge: 37  
 · außen: 56 x 42 x 40  
 · Raster: 10,1 x 18,2

Art.-Nr. **8520029** (für 10 Stück)  
 · Schaft:  $\varnothing$  2,35  
 · Schaftlänge: 37  
 · außen: 56 x 42 x 40  
 · Raster: 10,1 x 18,2




Art.-Nr. **8520030** (für 12 Stück)  
 · Schaft:  $\varnothing$  1,6  
 · Schaftlänge: 37  
 · außen: 56 x 42 x 40  
 · Raster: 12,6 x 12,1

Art.-Nr. **8520031** (für 12 Stück)  
 · Schaft:  $\varnothing$  2,35  
 · Schaftlänge: 37  
 · außen: 56 x 42 x 40  
 · Raster: 12,6 x 12,1



Art.-Nr. **8520032** (für 18 Stück)  
 · Schaft:  $\varnothing$  1,6  
 · Schaftlänge: 37  
 · außen: 56 x 42 x 40  
 · Raster: 8,4 x 12,1

**SPEZIALBEHÄLTER FÜR KLEINSCHLEIFKÖRPER**



Art.-Nr. **8520033** (für 12 Stück)

- Schaft: Ø 1,6
- Schaftlänge: 36
- außen: 84 x 56 x 40
- Raster: 19,4 x 16,6

Art.-Nr. **8520034** (für 12 Stück)

- Schaft: Ø 2,35
- Schaftlänge: 36
- außen: 84 x 56 x 40
- Raster: 19,4 x 16,6



Art.-Nr. **8520035** (für 18 Stück)

- Schaft: Ø 1,6
- Schaftlänge: 36
- außen: 84 x 56 x 40
- Raster: 13 x 16,6

Art.-Nr. **8520036** (für 18 Stück)

- Schaft: Ø 2,35
- Schaftlänge: 36
- außen: 84 x 56 x 40
- Raster: 13 x 16,6



Art.-Nr. **8520040** (für 12 Stück)

- Schaft: Ø 1,6
- Schaftlänge: 67
- außen: 84 x 56 x 71
- Raster: 19,4 x 16,6

Art.-Nr. **8520041** (für 12 Stück)

- Schaft: Ø 2,35
- Schaftlänge: 67
- außen: 84 x 56 x 71
- Raster: 19,4 x 16,6



Art.-Nr. **8520037** (für 12 Stück)

- Schaft: Ø 2,35
- Schaftlänge: 47
- außen: 56 x 42 x 50
- Raster: 12,6 x 12,1



Art.-Nr. **8520038** (für 18 Stück)

- Schaft: Ø 1,6
- Schaftlänge: 47
- außen: 56 x 42 x 50
- Raster: 8,4 x 12,1



Art.-Nr. **8520039** (für 10 Stück)

- Schaft: Ø 2,35
- Schaftlänge: 67
- außen: 84 x 56 x 71
- Raster: 12,6 x 25



Art.-Nr. **8520042** (für 18 Stück)

- Schaft: Ø 2,35
- Schaftlänge: 67
- außen: 84 x 56 x 71
- Raster: 13 x 16,6



Schleifkörperdose für Kleinteile – liegend

Art.-Nr. **8520043**

- für 12 Stück 2,35 Ø Stege mittig
- Außenmaße: 77 x 66 x 19

Art.-Nr. **8520044**

- für 12 Stück 2,35 Ø Stege versetzt
- Außenmaße: 77 x 66 x 19

Art.-Nr. **8520045**

- für 12 Stück 2,35 Ø Scharnier
- Außenmaße: 114 x 60 x 23



Zahnspangen-Box 25 (innen: 72 x 65 x 25)

Art.-Nr. **8520049** ●

Art.-Nr. **8520050** ●

Art.-Nr. **8520014** ●

Zahnspangen-Box 44 (innen: 72 x 65 x 44)

Art.-Nr. **8520051** ●

Art.-Nr. **8520015** ●

Art.-Nr. **8520052** ●

## DER VARIABLE ZAHNSCHRANK

Art.-Nr. **8960002**


- variabler Aufbaurahmen, Höhe unbegrenzt aufstockbar
- Aufbaurahmen (410 x 370 x 32) mit selbstschneidenden Schrauben einfach zu befestigen
- Schublade A 1-Z/16 mit Einlage ZE 10 F für 72 Zahnleisten (Frontzähne 61 x 23) (s. Abbildung A)
- Schublade A 1-Z/16 mit Einlage ZE 11 F für 48 Zahnleisten (Backenzähne 90 x 23) (s. Abbildung B)

◀ Art.-Nr. **8960003**



- Schubladenkoffer (Aluminium)
- bestehend aus 6 Schubladen 380 x 345 x 15
- Außenmaße Koffer: 435 x 400 x 168
- mit 2 seitlichen Griffen zum Tragen

**Pendelverpackung / Einlagen aus Folienmaterial**



- TIEFGEZOGENE STANDARD-EINLAGEN FÜR EURO-KÄSTEN / KLTS
- TIEFGEZOGENE KUNDENSPEZIFISCHE EINLAGEN
- TIEFGEZOGENE WASCHPALETTEN AUS PP-C
- LEITFÄHIGE AUSFÜHRUNG SCHWARZ MINDESTENS 50 STÜCK
- TRANSPORTBOXEN SIEHE KAPITEL 6

**Einlagen aus Schaumstoff**

- STANDARDWARE (NOPPE, RASTER)
- KUNDENSPEZIFISCH



## WIE KÖNNTE IHRE SCHAUMSTOFFEINLAGE GESTALTET SEIN?



## DAS KLEINE 1 X 1 DER SCHAUMSTOFFEINLAGEN

### SCHAUMSTOFFARTEN

#### ► PU (Weichschaum)

- hohe Formbeständigkeit
- große Elastizität
- geringes Eigengewicht

#### Farbe

- Anthrazit
- Schwarz

#### ► PE (Hartschaum)

- lange Lebensdauer
- hervorragende Materialeigenschaften

#### Farbe

- Anthrazit
- Schwarz
- Blau
- Rot
- Grün
- Weitere Farben auf Anfrage

### FERTIGUNGSMÖGLICHKEITEN

- Stanzen ①
- Fräsen ②
- Wasserstrahlschnitt ③
- Formschnitt

### ANWENDUNGEN

- Koffer
- Transportkästen
- Dosen



**Kunde:**

Wie können meine Produkte durchdacht präsentiert und dennoch sicher verpackt werden?



**Licefa:**

Wir entwickeln einen Lösungsvorschlag für die Umverpackung (z.B. Koffer) und die Schaumstoffeinlage, damit Ihre Produkte optimal angeordnet und bestens geschützt sind. Dann erstellen wir Ihnen ein kostenloses Muster zur Überprüfung Ihrer Anforderungen.



**Das Ergebnis:**

Es entsteht eine stimmige und homogene Systemverpackung aus einer Hand!

## SCHAUMSTOFFEINLAGEN



Zur Selbstgestaltung von Koffereinsätzen der Einlagen für Eurokästen

### Loose Rasterzuschnitte

loser Rasterzuschnitt	Rastermaß	Art.-Nr.
440 x 320 x 20	13 x 13	<b>2425587</b>
440 x 320 x 40	13 x 13	<b>2425588</b>
640 x 440 x 20	13 x 13	<b>2425589</b>
640 x 440 x 40	13 x 13	<b>2425590</b>



z. B. Schallschutz für Partykeller oder Übungsräume für Musiker

### Plattenschaum

Plattenschaum	Art.-Nr.
2.000 x 1.000 x 10	<b>2424924</b>
2.000 x 1.000 x 20	<b>2424925</b>
2.000 x 1.000 x 30	<b>2424926</b>



z. B. Schallschutz für Partykeller oder Übungsräume für Musiker

### Noppenschaum

Noppenschaum	Art.-Nr.
2.000 x 1.000 x 20	<b>2424850</b>
2.000 x 1.000 x 30	<b>2424851</b>
2.000 x 1.000 x 40	<b>2424852</b>
2.000 x 1.000 x 50	<b>2424853</b>

### Zubehör:

#### 1) Sprühkleber für Schäume




Art.-Nr. **Sprühkleber**

Sprühkleber, um Schaumstoffeinlagen in z.B. Koffern einfach und effizient zu befestigen.

#### 2) Cuttermesser für Schaum



### STANDARDSCHAUMSTOFFEINLAGEN MIT WÜRFELBLOCKS + TRENNSTEGEN



Art-Nr. **SE EURO 3**

- Passend für EURO 3 Kasten
- Innenmaße: 570 x 370 x 115 mm
- Schaumstoff: PU
- Boden 20 + Würfeldicke 40 = 60 mm
- Würfel 25 x 25 mm
- 10 Längsstege 550 lang, 80 mm hoch
- Material PE... Farbe blau

Art-Nr. **TRENNLANGSTEG 2447031**

- einzeln zum Nachbestellen
- 550 mm lang, 80 mm hoch



Art-Nr. **SE EURO 4**

- Passend für EURO 4 Kasten
- Innenmaße: 570 x 370 x 265 mm
- Schaumstoff: PE
- Boden 25 + Würfeldicke 55 = 80 mm
- Würfel 30 x 30 mm

Art-Nr. **TRENNSTEG TR 11190 grau**

- Maße Trennsteg: 1100 x 190 mm



**Beispiel kundenspezifische  
Schaumstoffeinlage bzw. Pendeleinlage  
für Transportkästen.**

**Schaum statt Kunststoff – diese Lösung  
eignet sich aus Kostengründen besonders  
bei kleinen Mengen (Werkzeugkosten).**




ÜBER 100 STANDARDEINLAGEN OHNE WERKZEUGKOSTEN AB LAGER LIEFERBAR

Alle Einlagen werden aus recycelbarem, weißen Polystyrol gefertigt. Die Fertigung aus elektrisch leitfähigem Material (Liastat) ist auch schon bei Kleinserien möglich. Anfertigung in anderen Materialien und Sonderfarben auf Anfrage.

### Größen


- 1) **passend für Normalbehälter** (400 x 300)  
Licefa **EK 1/LWB, EK 2/LWB**
- 2) **passend für Normalbehälter** (600 x 400)  
Licefa **EK 3/LWB, EK 4/LWB**
- 3) **passend für KLT** (400 x 300)  
Licefa **KLT 1, KLT 2**
- 4) **passend für KLT** (600 x 400)  
Licefa **KLT 3, KLT 4**




Art.-Nr.	<b>T 2-61</b>	Wendestapelung
Außenmaße	352 x 252 x 10 (L x B x H)	Griffmulde
Rillen	<b>14</b>	Polystyrol weiß
	bis Ø 16 x 300 mm	Leitfähigkeit ab 50 Stück
Größe	<b>EK 1 - EK 2</b>	




Art.-Nr.	<b>T 2-64</b>	Wendestapelung
Außenmaße	553 x 353 x 38 (L x B x H)	Griffmulde
Rillen	<b>16</b>	Polystyrol weiß
	bis Ø 20 x 500 mm	Leitfähigkeit ab 50 Stück
Größe	<b>EK 3 - EK 4</b>	



Art.-Nr.	<b>T 2-60</b>	Wendestapelung
Außenmaße	340 x 250 x 13 (L x B x H)	Griffmulde
Rillen	<b>10</b>	Polystyrol weiß
	bis Ø 23 x 315 mm	Leitfähigkeit ab 50 Stück
Größe	<b>EK 1 - EK 2</b>	



Art.-Nr.	<b>T 2-62</b>	Wendestapelung
Außenmaße	352 x 252 x 15 (L x B x H)	Griffmulde
Rillen	<b>7</b>	Polystyrol weiß
	bis Ø 30 x 300 mm	Leitfähigkeit ab 50 Stück
Größe	<b>EK 1 - EK 2</b>	




Art.-Nr.	<b>T 2-104</b>	Wendestapelung
Außenmaße	335 x 245 x 9 (L x B x H)	Griffmulde
Rillen	<b>15</b>	Polystyrol weiß
	bis Ø 15 x 315 mm	Leitfähigkeit ab 50 Stück
Größe	<b>KLT 1 - KLT 2</b>	


### STANDARDEINLAGEN




Art.-Nr.	<b>T 2-30</b>	Wendestapelung
Außenmaße	355 x 253 x 21 (L x B x H)	Griffmulde
Vertiefungen	<b>35</b>	Polystyrol weiß
	35 x 35 x 15	Leitfähigkeit ab 50 Stück
Größe	<b>EK 1 - EK 2</b>	PP-C ab 50 Stück




Art.-Nr.	<b>T 2-45</b>	Wendestapelung
Außenmaße	553 x 353 x 24 (L x B x H)	Griffmulde
Vertiefungen	<b>78</b>	Polystyrol weiß
	50 x 31 x 10	Leitfähigkeit ab 50 Stück
Größe	<b>EK 3 - EK 4</b>	



Art.-Nr.	<b>T 2-44</b>	Wendestapelung
Außenmaße	355 x 253 x 20 (L x B x H)	Griffmulde
Vertiefungen	<b>20</b>	Polystyrol weiß
	57 x 46 x 10	Leitfähigkeit ab 50 Stück
Größe	<b>EK 1 - EK 2</b>	PP-C ab 50 Stück



Art.-Nr.	<b>T 2-35</b>	Wendestapelung
Außenmaße	555 x 355 x 47 (L x B x H)	Griffmulde
Vertiefungen	<b>24</b>	Polystyrol weiß
	59 x 51 x 34	Leitfähigkeit ab 50 Stück
Größe	<b>EK 3 - EK 4</b>	



Art.-Nr.	<b>T 2-36</b>	Wendestapelung
Außenmaße	555 x 355 x 47 (L x B x H)	Griffmulde
Vertiefungen	<b>20</b>	Polystyrol weiß
	77 x 59 x 34	Leitfähigkeit ab 50 Stück
Größe	<b>EK 3 - EK 4</b>	




Art.-Nr.	<b>T 2-31</b>	Wendestapelung
Außenmaße	355 x 253 x 26 (L x B x H)	Griffmulde
Vertiefungen	<b>15</b>	Polystyrol weiß
	80 x 35 x 20	Leitfähigkeit ab 50 Stück
Größe	<b>EK 1 - EK 2</b>	PP-C ab 50 Stück


Nutzbare Innenmaße in mm.

Maßangaben ohne Gewähr, Irrtümer vorbehalten!


#### STANDARDEINLAGEN




Art.-Nr.	<b>T 2-40</b>	✓ Wendestapelung
Außenmaße	553 x 353 x 29 (L x B x H)	✓ Griffmulde
Vertiefungen	<b>21</b>	✓ Polystyrol weiß
	85 x 65 x 17	✓ Leitfähigkeit ab 50 Stück
Größe	<b>EK 3 - EK 4</b>	✓ PP-C ab 50 Stück



Art.-Nr.	<b>T 2-32</b>	✓ Wendestapelung
Außenmaße	355 x 253 x 25 (L x B x H)	✓ Griffmulde
Vertiefungen	<b>12</b>	✓ Polystyrol weiß
	90 x 50 x 20	✓ Leitfähigkeit ab 50 Stück
Größe	<b>EK 1 - EK 2</b>	✓ PP-C ab 50 Stück




Art.-Nr.	<b>T 2-41</b>	✓ Wendestapelung
Außenmaße	553 x 353 x 46 (L x B x H)	✓ Griffmulde
Vertiefungen	<b>21</b>	✓ Polystyrol weiß
	94 x 65 x 35	✓ Leitfähigkeit ab 50 Stück
Größe	<b>EK 3 - EK 4</b>	✓ PP-C ab 50 Stück



Art.-Nr.	<b>T 2-42</b>	✓ Wendestapelung
Außenmaße	553 x 353 x 40 (L x B x H)	✓ Griffmulde
Vertiefungen	<b>27</b>	✓ Polystyrol weiß
	107 x 47 x 22	✓ Leitfähigkeit ab 50 Stück
Größe	<b>EK 3 - EK 4</b>	




Art.-Nr.	<b>T 2-46</b>	✓ Wendestapelung
Außenmaße	553 x 353 x 44 (L x B x H)	✓ Griffmulde
Vertiefungen	<b>12</b>	✓ Polystyrol weiß
	112 x 106 x 35	✓ Leitfähigkeit ab 50 Stück
Größe	<b>EK 3 - EK 4</b>	




Art.-Nr.	<b>T 2-33</b>	✓ Wendestapelung
Außenmaße	550 x 350 x 17 (L x B x H)	✓ Griffmulde
Vertiefungen	<b>15</b>	✓ Polystyrol weiß
	135 x 50 x 10	✓ Leitfähigkeit ab 50 Stück
Größe	<b>EK 3 - EK 4</b>	


### STANDARDEINLAGEN




Art.-Nr.	<b>T 2-34</b>	Wendestapelung
Außenmaße	550 x 350 x 17 (L x B x H)	Griffmulde
Vertiefungen	<b>42</b>	Polystyrol weiß
	145 x 15 x 10	Leitfähigkeit ab 50 Stück
Größe	<b>EK 3 - EK 4</b>	



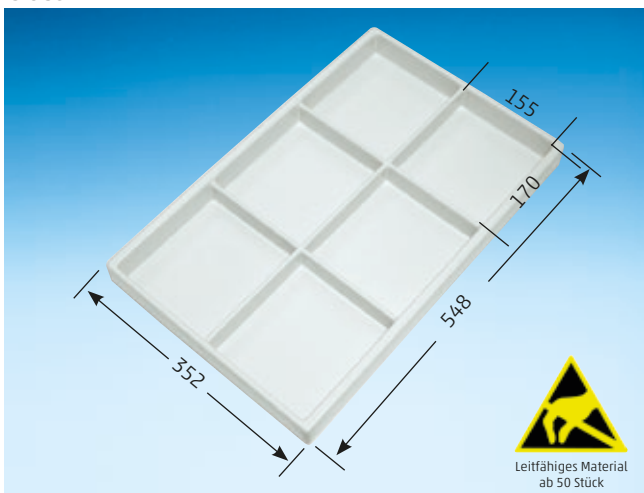
Art.-Nr.	<b>T 2-43</b>	Wendestapelung
Außenmaße	553 x 353 x 38 (L x B x H)	Griffmulde
Vertiefungen	<b>7</b>	Polystyrol weiß
	224 x 90 x 20	Leitfähigkeit ab 50 Stück
Größe	<b>EK 3 - EK 4</b>	PP-C ab 50 Stück



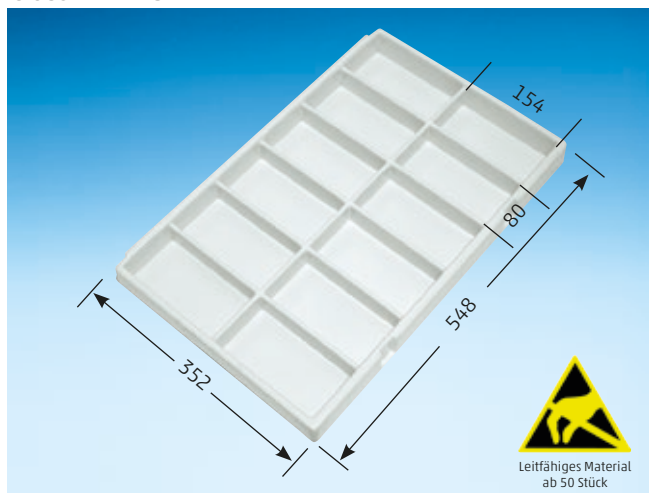
Art.-Nr.	<b>T 2-100</b>	Wendestapelung
Außenmaße	358 x 258 x 68 (L x B x H)	Griffmulde
Vertiefungen	<b>15</b>	Polystyrol weiß
	90 x 40 x 23	Leitfähigkeit ab 50 Stück
Größe	<b>EK 1 - EK 2</b>	



Art.-Nr.	<b>T 2-101</b>	Wendestapelung
Außenmaße	550 x 350 x 43 (L x B x H)	Griffmulde
Vertiefungen	<b>2</b>	Polystyrol weiß
	278 x 233 x 36	Leitfähigkeit ab 50 Stück
Größe	<b>EK 3 - EK 4</b>	



Art.-Nr.	<b>T 2-102</b>	Wendestapelung
Außenmaße	548 x 352 x 42 (L x B x H)	Griffmulde
Vertiefungen	<b>6</b>	Polystyrol weiß
	170 x 155 x 36	Leitfähigkeit ab 50 Stück
Größe	<b>EK 3 - EK 4</b>	




Art.-Nr.	<b>T 2-103</b>	Wendestapelung
Außenmaße	548 x 352 x 46 (L x B x H)	Griffmulde
Vertiefungen	<b>12</b>	Polystyrol weiß
	154 x 80 x 37	Leitfähigkeit ab 50 Stück
Größe	<b>EK 3 - EK 4</b>	


Nutzbare Innenmaße in mm.

Maßangaben ohne Gewähr, Irrtümer vorbehalten!


#### STANDARDEINLAGEN




Art.-Nr.	<b>T 2-63</b>	✓ Wendestapelung
Außenmaße	553 x 353 x 37 (L x B x H)	✓ Griffmulde
Vertiefungen	<b>208</b>	✓ Polystyrol weiß
	26 x 18 x 15	✓ Leitfähigkeit ab 50 Stück
Größe	<b>EK 3 - EK 4</b>	




Art.-Nr.	<b>T 2-105</b>	✓ Wendestapelung
Außenmaße	552 x 352 x 17 (L x B x H)	✓ Griffmulde
Vertiefungen	<b>40</b>	✓ Polystyrol weiß
	57 x 30 x 7	✓ Leitfähigkeit ab 50 Stück
Größe	<b>EK 3 - EK 4</b>	



Art.-Nr.	<b>T 2-106</b>	✓ Wendestapelung
Außenmaße	552 x 352 x 17 (L x B x H)	✓ Griffmulde
Vertiefungen	<b>60</b>	✓ Polystyrol weiß
	63 x 21 x 7	✓ Leitfähigkeit ab 50 Stück
Größe	<b>EK 3 - EK 4</b>	



Art.-Nr.	<b>T 2-107</b>	✗ Wendestapelung
Außenmaße	362 x 263 x 43 (L x B x H)	✗ Griffmulde
Vertiefungen	<b>7</b>	✓ Polystyrol weiß
	189 x 35 x 41	✓ Leitfähigkeit ab 50 Stück
Größe	<b>EK 1 - EK 2</b>	




Art.-Nr.	<b>T 2-98</b>	✓ Wendestapelung
Außenmaße	553 x 353 x 55 (L x B x H)	✓ Griffmulde
Vertiefungen	<b>6</b>	✓ Polystyrol weiß
	238 x 102 x 52	✓ Leitfähigkeit ab 50 Stück
Größe	<b>EK 3 - EK 4</b>	




Art.-Nr.	<b>T 2-108</b>	✓ Wendestapelung
Außenmaße	550 x 350 x 55 (L x B x H)	✗ Griffmulde
Vertiefungen	<b>4</b>	✓ Polystyrol weiß
	255 x 135 x 50	✓ Leitfähigkeit ab 50 Stück
Größe	<b>EK 3 - EK 4</b>	


### STANDARDEINLAGEN




Art.-Nr.	<b>T 2-109</b>	✓ Wendestapelung
Außenmaße	550 x 350 x 58 (L x B x H)	✓ Griffmulde
Vertiefungen	<b>3</b>	✓ Polystyrol weiß
Größe	295 x 155 x 55	✓ Leitfähigkeit ab 50 Stück
Größe	<b>EK 3 - EK 4</b>	




Art.-Nr.	<b>T 2-76</b>	✓ Wendestapelung
Außenmaße	352 x 252 x 20 (L x B x H)	✓ Griffmulde
Vertiefungen	<b>320</b>	✓ Polystyrol weiß
Größe	Ø 7 x 15 mm	✓ Leitfähigkeit ab 50 Stück
Größe	<b>EK 1 - EK 2</b>	




Art.-Nr.	<b>T 2-78</b>	✓ Wendestapelung
Außenmaße	330 x 242 x 43 (L x B x H)	✓ Griffmulde
Vertiefungen	<b>100</b>	✓ Polystyrol weiß
Größe	Ø 13,5 x 35 mm	✓ Leitfähigkeit ab 50 Stück
Größe	<b>KLT 1 - KLT 2</b>	



Art.-Nr.	<b>T 2-80</b>	✓ Wendestapelung
Außenmaße	352 x 252 x 40 (L x B x H)	✓ Griffmulde
Vertiefungen	<b>70</b>	✓ Polystyrol weiß
Größe	Ø 15 x 40 mm	✓ Leitfähigkeit ab 50 Stück
Größe	<b>EK 1 - EK 2</b>	



Art.-Nr.	<b>T 2-81</b>	✓ Wendestapelung
Außenmaße	352 x 252 x 17 (L x B x H)	✓ Griffmulde
Vertiefungen	<b>48</b>	✓ Polystyrol weiß
Größe	Ø 16 x 15 mm	✓ Leitfähigkeit ab 50 Stück
Größe	<b>EK 1 - EK 2</b>	




Art.-Nr.	<b>T 2-82</b>	✓ Wendestapelung
Außenmaße	352 x 252 x 18 (L x B x H)	✓ Griffmulde
Vertiefungen	<b>80</b>	✓ Polystyrol weiß
Größe	Ø 17 x 14 mm	✓ Leitfähigkeit ab 50 Stück
Größe	<b>EK 1 - EK 2</b>	


Nutzbare Innenmaße in mm.

Maßangaben ohne Gewähr, Irrtümer vorbehalten!

#### STANDARDEINLAGEN




Art.-Nr.	<b>T 2-83</b>	✓ Wendestapelung
Außenmaße	330 x 243 x 55 (L x B x H)	✓ Griffmulde
Vertiefungen	<b>81</b>	✓ Polystyrol weiß
	Ø 18,5 x 40 mm	✓ Leitfähigkeit ab 50 Stück
Größe	<b>KLT 1 - KLT 2</b>	




Art.-Nr.	<b>T 2-84</b>	✓ Wendestapelung
Außenmaße	330 x 243 x 58 (L x B x H)	✓ Griffmulde
Vertiefungen	<b>64</b>	✓ Polystyrol weiß
	Ø 18,5 x 50 mm	✓ Leitfähigkeit ab 50 Stück
Größe	<b>KLT 1 - KLT 2</b>	




Art.-Nr.	<b>T 2-85</b>	✓ Wendestapelung
Außenmaße	331 x 245 x 35 (L x B x H)	✓ Griffmulde
Vertiefungen	<b>86</b>	✓ Polystyrol weiß
	Ø 19 x 30 mm	✓ Leitfähigkeit ab 50 Stück
Größe	<b>KLT 1 - KLT 2</b>	✓ PP-C ab 50 Stück



Art.-Nr.	<b>T 2-110</b>	☐ Wendestapelung
Außenmaße	355 x 255 x 28 (L x B x H)	☐ Griffmulde
Vertiefungen	<b>50</b>	✓ Polystyrol weiß
	Ø 22 x 20 mm	✓ Leitfähigkeit ab 50 Stück
Größe	<b>EK 1 - EK 2</b>	




Art.-Nr.	<b>T 2-86</b>	☐ Wendestapelung
Außenmaße	331 x 245 x 40 (L x B x H)	☐ Griffmulde
Vertiefungen	<b>35</b>	✓ Polystyrol weiß
	Ø 20 x 25 mm	✓ Leitfähigkeit ab 50 Stück
Größe	<b>KLT 1 - KLT 2</b>	



Art.-Nr.	<b>T 2-111</b>	✓ Wendestapelung
Außenmaße	350 x 273 x 80 (L x B x H)	✓ Griffmulde
Vertiefungen	<b>100</b>	✓ Polystyrol weiß
	Ø 19 x 22 mm	✓ Leitfähigkeit ab 50 Stück
Größe	<b>KLT 1 - KLT 2</b>	


### STANDARDEINLAGEN




Art.-Nr.	<b>T 2-87</b>	Wendestapelung
Außenmaße	331 x 245 x 21 (L x B x H)	Griffmulde
Vertiefungen	<b>76</b>	Polystyrol weiß
	Ø 22 x 20 mm	Leitfähigkeit ab 50 Stück
Größe	<b>KLT 1 - KLT 2</b>	PP-C ab 50 Stück




Art.-Nr.	<b>T 2-88</b>	Wendestapelung
Außenmaße	352 x 252 x 60 (L x B x H)	Griffmulde
Vertiefungen	<b>40</b>	Polystyrol weiß
	Ø 21/31 x 38/25 mm	Leitfähigkeit ab 50 Stück
Größe	<b>EK 1 - EK 2</b>	




Art.-Nr.	<b>T 2-89</b>	Wendestapelung
Außenmaße	421 x 311 x 30 (L x B x H)	Griffmulde
Vertiefungen	<b>88</b>	Polystyrol weiß
	Ø 22,5 x 15 mm	Leitfähigkeit ab 50 Stück
Größe		



Art.-Nr.	<b>T 2-90</b>	Wendestapelung
Außenmaße	330 x 243 x 55 (L x B x H)	Griffmulde
Vertiefungen	<b>50</b>	Polystyrol weiß
	Ø 22,5 x 50 mm	Leitfähigkeit ab 50 Stück
Größe	<b>KLT 1 - KLT 2</b>	



Art.-Nr.	<b>T 2-91</b>	Wendestapelung
Außenmaße	421 x 311 x 31 (L x B x H)	Griffmulde
Vertiefungen	<b>88</b>	Polystyrol weiß
	Ø 25 x 30 mm	Leitfähigkeit ab 50 Stück
Größe		




Art.-Nr.	<b>T 2-70</b>	Wendestapelung
Außenmaße	352 x 252 x 17 (L x B x H)	Griffmulde
Vertiefungen	<b>56</b>	Polystyrol weiß
	Ø 30 x 15 mm	Leitfähigkeit ab 50 Stück
Größe	<b>EK 1 - EK 2</b>	PP-C ab 50 Stück


Nutzbare Innenmaße in mm.

Maßangaben ohne Gewähr, Irrtümer vorbehalten!

#### STANDARDEINLAGEN



Art.-Nr. **T 2-93** ✓ Wendestapelung  
 Außenmaße 331 x 245 x 37 (L x B x H) ✓ Griffmulde  
 Vertiefungen **20** ✓ Polystyrol weiß  
 Ø 30/41 x 30/20 mm ✓ Leitfähigkeit ab 50 Stück  
 Größe **KLT 1 - KLT 2**




Art.-Nr. **T 2-94** ✓ Wendestapelung  
 Außenmaße 421 x 311 x 35 (L x B x H) ✓ Griffmulde  
 Vertiefungen **54** ✓ Polystyrol weiß  
 Ø 33 x 30 mm ✓ Leitfähigkeit ab 50 Stück



Art.-Nr. **T 2-112** ✓ Wendestapelung  
 Außenmaße 350 x 255 x 73 (L x B x H) ✓ Griffmulde  
 Vertiefungen **35** ✓ Polystyrol weiß  
 Ø 35 x 37 mm ✓ Leitfähigkeit ab 50 Stück  
 Größe **EK 1 - EK 2**



Art.-Nr. **T 2-95** ✓ Wendestapelung  
 Außenmaße 352 x 252 x 34 (L x B x H) ✓ Griffmulde  
 Vertiefungen **35** ✓ Polystyrol weiß  
 Ø 35 x 30 mm ✓ Leitfähigkeit ab 50 Stück  
 Größe **EK 1 - EK 2** ✓ PP-C ab 50 Stück



Art.-Nr. **T 2-47** ✓ Wendestapelung  
 Außenmaße 562 x 363 x 43 (L x B x H) ✓ Griffmulde  
 Vertiefungen **96** ✓ Polystyrol weiß  
 Ø 35 x 35 mm ✓ Leitfähigkeit ab 50 Stück  
 Größe **EK 3 - EK 4**



Art.-Nr. **T 2-71** ✓ Wendestapelung  
 Außenmaße 352 x 252 x 17 (L x B x H) ✓ Griffmulde  
 Vertiefungen **35** ✓ Polystyrol weiß  
 Ø 35,5 x 15 mm ✓ Leitfähigkeit ab 50 Stück  
 Größe **EK 1 - EK 2** ✓ PP-C ab 50 Stück


### STANDARDEINLAGEN



Art.-Nr. **T 2-72**  Wendestapelung  
 Außenmaße 352 x 252 x 14 (L x B x H)  Griffmulde  
 Vertiefungen **35**  Polystyrol weiß  
 Ø 37,5 x 6 mm  Leitfähigkeit ab 50 Stück  
 Größe **EK 1 - EK 2**



Art.-Nr. **T 2-96**  Wendestapelung  
 Außenmaße 421 x 311 x 42 (L x B x H)  Griffmulde  
 Vertiefungen **35**  Polystyrol weiß  
 Ø 40,5 x 35 mm  Leitfähigkeit ab 50 Stück



Art.-Nr. **T 2-49**  Wendestapelung  
 Außenmaße 553 x 353 x 36 (L x B x H)  Griffmulde  
 Vertiefungen **70**  Polystyrol weiß  
 Ø 42 x 32 mm  Leitfähigkeit ab 50 Stück  
 Größe **EK 3 - EK 4**



Art.-Nr. **T 2-73**  Wendestapelung  
 Außenmaße 352 x 252 x 17 (L x B x H)  Griffmulde  
 Vertiefungen **20**  Polystyrol weiß  
 Ø 50 x 15 mm  Leitfähigkeit ab 50 Stück  
 Größe **EK 1 - EK 2**  PP-C ab 50 Stück



Art.-Nr. **T 2-48**  Wendestapelung  
 Außenmaße 562 x 363 x 50 (L x B x H)  Griffmulde  
 Vertiefungen **40**  Polystyrol weiß  
 Ø 60 x 42 mm  Leitfähigkeit ab 50 Stück  
 Größe **EK 3 - EK 4**



Art.-Nr. **T 2-74**  Wendestapelung  
 Außenmaße 352 x 252 x 17 (L x B x H)  Griffmulde  
 Vertiefungen **12**  Polystyrol weiß  
 Ø 67 x 15 mm  Leitfähigkeit ab 50 Stück  
 Größe **EK 1 - EK 2**  PP-C ab 50 Stück


Nutzbare Innenmaße in mm.

Maßangaben ohne Gewähr, Irrtümer vorbehalten!

#### STANDARDEINLAGEN



Art.-Nr.	<b>T 2-37</b>	Wendestapelung
Außenmaße	550 x 350 x 38 (L x B x H)	Griffmulde
Vertiefungen	<b>24</b>	Polystyrol weiß
	Ø 70 x 30 mm	Leitfähigkeit ab 50 Stück
Größe	<b>EK 3 - EK 4</b>	PP-C ab 50 Stück



Art.-Nr.	<b>T 2-75</b>	Wendestapelung
Außenmaße	352 x 252 x 17 (L x B x H)	Griffmulde
Vertiefungen	<b>6</b>	Polystyrol weiß
	Ø 85 x 15 mm	Leitfähigkeit ab 50 Stück
Größe	<b>EK 1 - EK 2</b>	




Art.-Nr.	<b>T 2-97</b>	Wendestapelung
Außenmaße	562 x 363 x 25 (L x B x H)	Griffmulde
Vertiefungen	<b>11</b>	Polystyrol weiß
	Ø 100 x 20 mm	Leitfähigkeit ab 50 Stück
Größe	<b>EK 3 - EK 4</b>	



Art.-Nr.	<b>T 2-38</b>	Wendestapelung
Außenmaße	550 x 350 x 37 (L x B x H)	Griffmulde
Vertiefungen	<b>12</b>	Polystyrol weiß
	Ø 100 x 30 mm	Leitfähigkeit ab 50 Stück
Größe	<b>EK 3 - EK 4</b>	PP-C ab 50 Stück




Art.-Nr.	<b>T 2-39</b>	Wendestapelung
Außenmaße	550 x 350 x 31 (L x B x H)	Griffmulde
Vertiefungen	<b>6</b>	Polystyrol weiß
	Ø 160 x 20 mm	Leitfähigkeit ab 50 Stück
Größe	<b>EK 3 - EK 4</b>	



Art.-Nr.	<b>T 2-113</b>	Wendestapelung
Außenmaße	350 x 250 x 26 (L x B x H)	Griffmulde
Fächer	<b>50</b>	Polystyrol weiß
	42 x 22 x 21 mm	Leitfähigkeit ab 50 Stück
Größe	<b>EK 1 - EK 2</b>	PP-C ab 50 Stück

### STANDARDEINLAGEN



Art.-Nr.	<b>T 2-114</b>	✓ Wendestapelung
Außenmaße	555 x 355 x 40 (L x B x H)	✓ Wendestapelung
Fächer	16	✓ Polystyrol weiß
	108 x 73 x 31 mm	✓ Leitfähigkeit ab 50 Stück
Größe	<b>EK3 – EK4</b>	✓ PP-C ab 50 Stück

### KUNDENSPEZIFISCHE EINLAGEN FÜR JEDEC RAHMEN



Anwendungsbeispiel:

Jedec-Tray mit Einlage für Herzschrittmachergehäuse

Das Innenleben des Jedec-Trays kann je nach Kundenwunsch mit einem Tiefzieheinsatz flexibel gestaltet werden.

































## TIEFGEZOGENE PALETTEN FÜR DREHTEILE UND WASCHPALETTEN

- STANDARDWASCHPALETTEN MIT RUNDEN VERTIEFUNGEN
- STANDARDWASCHPALETTEN FREI STAPELBAR
- 11 STANDARDEINLAGEN VORHANDEN

- Temperaturbeständig bis ca. 110 °C
- Öl- und säurebeständig
- Bruchfest
- Durch Hinterschneidung im Werkzeug auch gedreht stapelbar

- Zusätzliche Konturfräsungen möglich
- Kundenlogo kann als Gravur integriert werden
- Punktuelle Aufnahme sowohl seitlich als auch am Boden des Trays ermöglicht eine optimale Umspülung
- Ablauf des Waschmediums durch Bohrungen am Boden
- Material-/Recyclingkennzeichen

## TIEFGEZOGENE STANDARD-EINLAGEN Vacuum-formed standard inserts

Anzahl Fächer	Grundmaß Einlage L x B x H mm							
	120 x 80 x 24	153 x 107 x 30	170 x 130 x 37	185 x B x H	240 x 170 x 42	261 x 236 x 20	270 x 185 x H	292 x 175 x 16
1 - 5	 TE 4 K12	 TE 2 K9  TE 4 K9		 2448788 B:108 H:29		 TE 4 W  TE 5 W		
6 - 9	 TE 6 K12	 TE 6 K9	 TE 6 K5  TE 9 K5	 2448390 B:108 H:10	 TE 6 K1  TE 9 K1	 TE 6 W	 TE 6 K4 H:76 TE 6 K2 H:93  TE 9 K4 H:76 TE 9 K2 H:93	
10 - 19	 TE 12 K12			 2448789 B:108 H:29  2448391 B:108 H:10	 TE 12 K1	 TE 16 W  TE 16 AW  TE 18 W		
20 - 29			 2448392 B:108 H:10  2448790 B:108 H:29  2448791 B:108 H:29			 TE 24 W		 V24 Bond
30 - 39						 TE 36 W		 V36 Bracket
40 - 49						 TE 42 W		
50 - 59						 TE 56 W		
	Seite 45	Seite 46	Seite 47	Seiten 26 + 27	Seite 49	Seite 72	Seite 49	


































# TIEFGEZOGENE STANDARD-EINLAGEN

## Vacuum-formed standard inserts

10

Anzahl Fächer	Grundmaß Einlage L x B x H mm							
	295 x 166 x H	295 x 175 x H	335 x 240 x 71	340 x 250 x H		356 x 211 x H	375 x 265 x 80	442 x 282 x 32
1 - 5		 <b>EV 9-29 (3F)</b>  <b>EV 9-26 (5F)</b>	 <b>TE 4 K6</b>	 <b>TE 3 S H:40</b>	 <b>TE 4-60 H:60</b>			
6 - 8	 <b>2448796 H:39</b>	 <b>2500101 H:42</b>  <b>EV 9-31 (8F)</b>  <b>EV 9-17 (9F)</b>	 <b>TE 8 K6</b>	 <b>TE 6 S H:40</b>  <b>TE 6-60 H:62</b>	 <b>TE 9 S H:40</b>  <b>TE 9-60 H:62</b>		 <b>TE 6 K11</b>	
9 - 19	 <b>2448792 H:21</b>  <b>2448797 H:39</b>  <b>2448798 H:39</b>	 <b>EV 9-44 H:20</b>  <b>2500102 H:42</b>  <b>2500109 H:20</b>  <b>2500103 H:42</b>		 <b>TE 8-4 H:22</b>  <b>TE 12-4 H:22</b>  <b>TE 12 S H:40</b>  <b>TE 12 K H:53</b>	 <b>TE 9 S H:40</b>  <b>TE 9-60 H:62</b>  <b>TE 16-4 H:22</b>  <b>TE 16 S H:40</b>		 <b>TE 9 K11</b>  <b>TE 12 K11</b>	
20 - 29		 <b>2500111 H:20</b>  <b>2500104 H:42</b>		 <b>TE 22 S H:40</b>  <b>TE 24 K H:53</b>	 <b>TE 22 AS H:40</b>  <b>TE 25-4 H:22</b>  <b>TE 25 S H:40</b>			
30 - 39	 <b>2448793 H:21</b>	 <b>2500113 H:20</b>  <b>2500106 H:42</b>  <b>2500107 H:42</b>		 <b>TE 30-4 H:22</b>	 <b>TE 30 S H:40</b>			
40 - 49				 <b>TE 42-4 H:22</b>	 <b>TE 45-4 H:22</b>		 <b>V10-15</b>	
50 - 59	 <b>2448794 H:21</b>  <b>2448795 H:21</b>	 <b>2500110 H:20</b>  <b>2500108 H:42</b>				 <b>V10-13/9 H:11</b>  <b>V10-16/9 H:14</b>		
70 - 89		 <b>2500112 H:20</b>		 <b>TE 81-4 H:22</b>		 <b>V10-12/9 H:11</b>		
	Seite 30 + 31	Seite 36 + 37	Seite 52	Seite 74 + 76 + 78			Seiten 55	


























Anzahl Fächer	Grundmaß Einlage L x B x H mm						
	120 x 80 x 40	170 x 130 x 37	185 x 108 x H	240 x 170 x 42	261 x 236 x 20	270 x 185 x H	295 x 166 x H
4	 TE 4 K12-6-10		 2448802 H:29		 TE 4 W-6-10		
5 - 10	 TE 6 K12-6-10	 TE 6 K5-6-10	 2448799 H:10	 TE 6 K1-6-10	 TE 5 W-6-10  TE 6 W-6-10	 TE 6 K4-6-10	 2448810 H:39
11 - 17			 2448803 H:29  2448800 H:10  2448804 H:29	 TE 12 K1-6-10	 TE 16 W-6-10  TE 16 AW-6-10		 2448806 H:21  2448811 H:39  2448812 H:39
18 - 35			 2448805 H:29  2448801 H:10		 TE 18 W-6-10  TE 24 W-6-10		 2448807 H:21
36					 TE 36 W-6-10	292 x 175 x 16	
42					 TE 42 W-6-10		 2448808 H:21
54						 2500114	
56					 TE 56 W-6-10		 2448809 H:21
72/81						 2500115	 2448809 H:21
	Seite 96	Seite 96	Seite 93	Seite 96	Seite 88	Seite 93 + 95	Seite 95



# TIEFGEZOGENE STANDARDEINLAGEN

## Vacuum-formed standard inserts

10

Anzahl Fächer	Grundmaß Einlage L x B x H mm					
	335 x 240 x 71	340 x 250 x 22	340 x 250 x 40	340 x 250 x 53	340 x 250 x 62	375 x 265 x 80
3			 TE 3 S-6-10			
4	 TE 4 K6-6-10				 TE 4-60-6-10	
6			 TE 6 S-6-10		 TE 6-60-6-10	 TE 6 K11-6-10
8	 TE 8 K6-6-10	 TE 8-4-6-10				
12		 TE 12-4-6-10	 TE 12 S-6-10	 TE 12 K-6-10		 TE 12 K11-6-10
16		 TE 16-4-6-10	 TE 16 S-6-10			
22		 TE 22 S-6-10	 TE 22 AS-6-10			
24				 TE 24 K-6-10		
25		 TE 25-4-6-10	 TE 25 S-6-10			
30		 TE 30-4-6-10	 TE 30 S-6-10			
45		 TE 45-4-6-10				
72/81		 TE 81-4-6-10				
	Seite 96	Seite 89	Seite 90	Seite 96	Seite 91	Seite 96

# Licefa



LICEFA GmbH & Co. KG

Lemgoer Straße 11  
D-32108 Bad Salzuflen

Fon +49 (0) 52 22 . 28 04-0  
Fax +49 (0) 52 22 . 28 04-35

E-Mail [info@licefa.de](mailto:info@licefa.de)  
Internet [www.licefa.de](http://www.licefa.de)



[www.kontor-media.de](http://www.kontor-media.de)